

# ***FIPO***

***Islandpferde Prüfungsordnung  
Rules for Icelandic Horse Events***


***6.6.1 / 2006***

***Deutsch***

***FEIF***

***Internationale Föderation  
der Islandpferde - Vereine***

***International Federation  
of Icelandic - Horse Associations***



# FIPO 6.6.1 / 2006

**Gültig ab 1. Januar 2006**

Korrigierte Version, 20. Februar 2006

© 1998 - FEIF

Nachdruck und Vervielfältigung, auch auszugsweise, nur mit Genehmigung des Herausgebers. Alle Rechte vorbehalten.

All rights reserved. No part of this publication may be reproduced in any form or any means, electronically, mechanically, by photocopying, recording or otherwise, without the prior permission of the copyright owner.

***Im Falle von Abweichungen zwischen der englischen und der deutschen Version, soll der Englischen der Vorrang gegeben werden.***

***In case of any discrepancy between the English and the German version the English version prevails!***

## **FEIF Sport Ausschuss**

Marko Mazeland (Director of Sport / Ressortleiter Sport)

Jens Iversen

Lena Lennartsson

Marlise Grimm

Michaela Aðalsteinsson

Sigurður Sæmundsson

**Zeichnungen:** CAT Design C.A. Trochsler, H. Pfaffen, D. Lautscham

**Internet:** [www.feif.org](http://www.feif.org)

*Folgende Teile der FIPO werden in 2005 in das neue Allgemeine Reglement der FEIF (FIRO) verschoben, und sind für alle Referate der FEIF (sofern relevant) gültig:*

- Tierärztliche Bestimmungen (mit Hinweis auf das gültige FEI Regelement)*
- Doping (mit Hinweis auf das gültige FEI Regelement)*
- Proteste, Schiedsgericht, Rechtsordnung*
- Regeln für Veranstalter von Weltmeisterschaften*
- Disqualifikationen und Disziplinarmaßnahmen*

# Inhalt

1	Allgemeine Bestimmungen .....	11
1.1	Verhaltenskodex: Wohlergehen des Pferdes .....	11
1.1.1	Das Wohlergehen muss zu allen Zeitpunkten, während der Vorbereitung und während des Trainings der Sportpferde Vorrang vor allen anderen Dingen haben. ....	11
1.1.1.1	Gutes Pferdemanagement.....	11
1.1.1.2	Trainingsmethoden .....	11
1.1.1.3	Hufschmied und Sattelzeug .....	12
1.1.1.4	Transport .....	12
1.1.1.5	Transit.....	12
1.1.2	Pferde und Teilnehmer müssen fit und fachkundig sein und in guter gesundheitlicher Verfassung, bevor sie teilnehmen dürfen.....	12
1.1.2.1	Fitness und Kompetenz .....	12
1.1.2.2	Gesundheitlicher Zustand .....	12
1.1.2.3	Medikamentöse Behandlung .....	12
1.1.2.4	Chirurgische Eingriffe.....	12
1.1.2.5	Trächtige Stuten/Stuten, die gerade gefoht haben.....	12
1.1.2.6	Missbräuchliche Verwendung von Hilfsmitteln.....	13
1.1.3	Veranstaltungen dürfen das Wohlergehen eines Pferdes nicht beeinträchtigen .....	13
1.1.3.1	Veranstaltungsgelände .....	13
1.1.3.2	Belag/Boden .....	13
1.1.3.3	Extremes Wetter .....	13
1.1.3.4	Stallungen bei Veranstaltungen .....	13
1.1.3.5	Reisetauglichkeit.....	13
1.1.4	Es muss gewährleistet werden, dass Pferde nach einer Veranstaltungen entsprechend versorgt werden und dass sie nach Beendigung ihrer Turnierkarriere korrekt behandelt werden. ....	13
1.1.4.1	Tierärztliche Betreuung.....	13
1.1.4.2	Überweisung.....	14
1.1.4.3	Verletzungen während des Bewerbs .....	14
1.1.4.4	Euthanasie .....	14
1.1.4.5	Rücktritt.....	14
1.1.4.6	Ausbildung .....	14
1.2	Verhaltenskodex: Fair Play und Reitsport.....	15
1.2.1	Verantwortung der Teilnehmer und Trainer .....	15

1.2.2	Verantwortung von Behörden (nationale und internationale Vereinigungen) .....	16
1.2.3	Verantwortung der Richter, Stewards, Tierärzte und anderer Offizieller.	16
1.2.4	Verantwortung von Journalisten und Medien .....	16
1.2.5	Verantwortung des Publikums .....	16
2	Pferde .....	18
2.1	Zugelassene Pferde.....	18
2.2	Ausrüstung des Pferdes.....	18
2.2.1	Sattelzeug .....	18
2.2.2	Gebisse und Zäumung .....	18
2.2.2.1	Erlaubte Gebisse und Zäumung .....	18
2.2.2.2	Verbotene Gebisse und Zäumungen .....	19
2.2.3	Schutzmaterial.....	19
2.3	Hufbeschlag.....	19
2.3.1	Fesselstand .....	19
2.3.2	Länge des Hufs .....	19
2.3.3	Eisen .....	19
2.3.4	Lage des Eisens .....	20
2.3.5	Stollen .....	20
2.3.6	Aufzüge .....	20
2.3.7	Schweißnähte.....	20
2.3.8	Leder- und Kunststoffringe und Platten .....	20
2.3.9	Verbotene Hufeisen, Ringe und Platten .....	21
2.4	Schutzmaterialien .....	21
2.4.1	Umbeschlagen.....	21
2.4.2	Kontrollen .....	21
3	Reiter .....	23
3.1	Allgemein .....	23
3.2	Zugelassene Reiter.....	23
3.3	Ausrüstung der Reiter .....	23
4	Bestimmungen für FIPO Turniere .....	24
4.1	Ausschreibung und Nennungen.....	24
4.2	Bahnen .....	24
4.3	Richter .....	24
4.4	Ringstewards.....	24
4.5	Zeitnahme.....	25
4.6	Pünktlichkeit.....	25
4.7	Startreihenfolge .....	25

4.8	Vorreiter .....	25
4.9	Kombinationswertung .....	26
4.9.1	Viergang .....	26
4.9.2	Fünfgang .....	26
4.10	Haftung .....	26
4.11	FEIF anerkannte Wettbewerbe .....	26
5	Ovalbahnprüfungen .....	27
5.1	Ovalbahn .....	27
5.2	Richter .....	27
5.3	Wertnoten .....	27
5.3.1	Vorentscheidungen.....	27
5.3.2	Endausscheidungen .....	28
5.4	Prüfungsablauf.....	28
5.4.1	Vorausscheidungen mit nur einem Reiter auf der Bahn .....	28
5.4.2	Vor- und Endausscheidungen mit mehreren Reitern auf der Bahn .....	28
5.5	Linke-Hand- und Rechte-Hand-Gruppen .....	28
5.6	Disqualifikation.....	29
5.7	Endausscheidungen .....	29
5.8	Startverzicht.....	29
5.9	Preise.....	30
5.10	Musik .....	30
6	Passbahnprüfungen.....	31
6.1	Passbahn.....	31
6.2	Beschränkungen .....	31
6.3	Zeitnahme .....	31
6.4	Bewertung in Rennen .....	32
7	Dressurprüfungen .....	33
7.1	Dressurviereck.....	33
7.2	Richter .....	33
8	Prüfungen .....	34
8.1	T1 - Töltprüfung .....	34
8.1.1	Zugelassene Pferde .....	34
8.1.2	Vorentscheidung.....	34
8.1.3	Endausscheidung .....	34
8.2	T2 - Töltprüfung .....	35
8.2.1	Zugelassene Pferde .....	35
8.2.2	Vorentscheidung.....	35
8.2.3	Endausscheidung .....	35

8.3	V1 - Viergangprüfung.....	36
8.3.1	Zugelassene Pferde .....	36
8.3.2	Vorentscheidung.....	36
8.3.3	Endausscheidung .....	36
8.4	F1 - Fünfgangprüfung .....	37
8.4.1	Zugelassene Pferde .....	37
8.4.2	Vorentscheidung.....	37
8.4.3	Endausscheidung .....	37
8.5	P1 Passrennen 250 m .....	38
8.5.1	Startboxen .....	38
8.5.2	Verzicht auf einen Durchgang .....	38
8.5.3	Start.....	38
8.5.4	Start mit Startboxen oder automatischer Startmaschine .....	38
8.5.5	Startreihenfolge .....	39
8.5.6	Richter .....	39
8.5.7	Reiter .....	40
8.5.8	Rekorde.....	40
8.5.9	Noten.....	40
8.6	PP1 Passprüfung.....	41
8.6.1	Bahn .....	41
8.6.2	Startreihenfolge .....	41
8.6.3	Start.....	41
8.6.4	Richten .....	41
8.6.5	Disqualifikation .....	42
8.6.6	Punktetabelle.....	42
8.7	P2 - SpeedPass - 100m Passrennen mit fliegendem Start.....	43
8.7.1	Start.....	43
8.7.2	Startreihenfolge .....	43
8.7.3	Richter .....	43
8.7.4	Zeitnahme .....	43
8.7.5	Wertung.....	43
8.7.6	Ausrüstung .....	43
8.7.7	Reiter .....	43
8.7.8	Rekorde.....	43
8.7.9	Noten.....	43
9	Weitere Prüfungen.....	45
9.1	All-Ride .....	45
9.2	Gæðingakeppni .....	45

9.3	Weitere Ovalbahnprüfungen (Tölt).....	46
9.3.1	T3 - Tölt.....	46
9.3.1.1	Zugelassene Pferde.....	46
9.3.1.2	Vorentscheidung.....	46
9.3.1.3	Endausscheidung.....	46
9.3.2	T5 – Tölt.....	47
9.3.2.1	Zugelassene Pferde.....	47
9.3.2.2	Vorentscheidung.....	47
9.3.2.3	Endausscheidung.....	47
9.3.3	T6 – Tölt.....	47
9.3.3.1	Zugelassene Pferde.....	47
9.3.3.2	Vorentscheidung.....	47
9.3.3.3	Endausscheidung.....	47
9.3.4	T7 – Tölt.....	48
9.3.4.1	Zugelassene Pferde.....	48
9.3.4.2	Vorentscheidung.....	48
9.3.4.3	Endausscheidung.....	48
9.3.5	T8 – Tölt.....	48
9.3.5.1	Zugelassene Pferde.....	48
9.3.5.2	Vorentscheidung.....	48
9.3.5.3	Endausscheidung.....	48
9.4	Weitere Ovalbahnprüfungen (Viergang).....	49
9.4.1	V2 - Viergang.....	49
9.4.1.1	Zugelassene Pferde.....	49
9.4.1.2	Vorentscheidung.....	49
9.4.1.3	Endausscheidung.....	49
9.4.2	V3 – Viergang.....	50
9.4.2.1	Zugelassene Pferde.....	50
9.4.2.2	Vorentscheidung.....	50
9.4.2.3	Endausscheidung.....	50
9.4.3	V4 – Viergang.....	51
9.4.3.1	Zugelassene Pferde.....	51
9.4.3.2	Vorentscheidung.....	51
9.4.3.3	Endausscheidung.....	51
9.4.3.4	Allgemeine Hinweise.....	52
9.4.4	V5 – Viergang.....	53
9.4.4.1	Zugelassene Pferde.....	53
9.4.4.2	Vorentscheidung.....	53

9.4.4.3	Endausscheidung .....	53
9.4.5	V6 – Viergang.....	54
9.4.5.1	Zugelassene Pferde.....	54
9.4.5.2	Vorentscheidung .....	54
9.4.5.3	Endausscheidung .....	54
9.5	Weitere Ovalbahnprüfungen (Fünfgang).....	55
9.5.1	F2 - Fünfgang.....	55
9.5.1.1	Zugelassene Pferde.....	55
9.5.1.2	Vorentscheidung .....	55
9.5.1.3	Endausscheidung .....	55
9.5.2	F3 - Fünfgang.....	56
9.5.2.1	Zugelassene Pferde.....	56
9.5.2.2	Vorentscheidung .....	56
9.5.2.3	Endausscheidung .....	56
9.6	Weitere Passbahnprüfungen .....	57
9.6.1	PP2 - Paßprüfung.....	57
9.6.1.1	Bahn .....	57
9.6.1.2	Startreihenfolge .....	57
9.6.1.3	Start .....	57
9.6.1.4	Bewertung.....	57
9.6.1.5	Noten .....	58
9.6.1.6	Notentabelle.....	58
9.6.2	P3 - Passrennen 150 m.....	58
9.6.3	Noten.....	58
9.7	Dressurprüfungen .....	59
9.7.1	FS1 - Free Style Performance .....	59
9.7.1.1	Anforderungen .....	59
9.7.1.2	Mindestanforderungen .....	59
9.7.1.3	Musik .....	59
9.7.1.4	Bewertung.....	59
9.7.2	FS2 - Reiten im Dressurviereck.....	61
9.7.2.1	Anforderungen .....	61
9.7.2.2	Einschränkungen .....	61
9.7.2.3	Musik .....	61
9.7.2.4	Bewertung.....	61
9.7.3	FS3 - Schau vom Boden aus im Dressurviereck.....	63
9.7.3.1	Anforderungen .....	63
9.7.3.2	Einschränkungen .....	63



9.7.3.3	Musik .....	63
9.7.3.4	Bewertung.....	63
9.8	Andere Prüfungen.....	65
9.8.1	FR1 – Fahnenrennen .....	65
9.8.1.1	Bahn .....	65
9.8.1.2	Startreihenfolge .....	65
9.8.1.3	Start .....	65
9.8.1.4	Bewertung.....	65
9.8.1.5	Disqualifikation.....	65
9.8.1.6	Noten .....	65
9.8.2	TR1 – Trail.....	66
9.8.2.1	Bahn .....	66
9.8.2.2	Start .....	66
9.8.2.3	Bewertung.....	66
9.8.2.4	Anforderungen .....	66
9.8.3	CR1 – Countryside riding .....	68
9.8.3.1	Start .....	68
9.8.3.2	Bewertung.....	68
9.8.3.3	Anforderungen .....	68
9.8.3.4	Allgemeine Hinweise.....	68
10	Sonderbestimmungen für Weltmeisterschaften .....	69
10.1	Allgemein .....	69
10.2	Teilnahmeberechtigung .....	69
10.3	Bestimmungen .....	69
10.4	Nennungen .....	69
10.4.1	Endgültige Mannschaftsnennungen .....	70
10.4.2	Gebühren .....	70
10.5	Tierarztbestimmungen .....	70
10.6	Doping .....	70
10.7	WM: Sonderbestimmungen für Sport.....	70
10.7.1	Bahnen .....	70
10.7.2	Mannschaften.....	71
10.7.3	Pferde.....	71
10.7.3.1	Zugelassenen Pferde.....	71
10.7.3.2	Ausrüstung der Pferde .....	72
10.7.3.3	Hufbeschlag.....	72
10.7.3.4	Kontrollen.....	72
10.7.4	Reiter.....	72

10.7.4.1	Zugelassene Reiter.....	72
10.7.4.2	Kleidung/Ausrüstung der Reiter .....	72
10.7.5	Richter .....	73
10.7.5.1	Chefrichter .....	73
10.7.5.2	Hufbeschlagsrichter .....	73
10.7.5.3	Ring Stewards .....	73
10.7.5.4	Richterseminar und Konferenz .....	73
10.7.5.5	Richtertreffen .....	74
10.7.5.6	Richtertreffen während der WM .....	74
10.7.5.7	Richterkleidung/-ausrüstung .....	74
10.7.6	Zeitnehmer .....	74
10.7.7	Startreihenfolge .....	74
10.7.8	Pünktlichkeit .....	75
10.7.9	Vorreiter.....	75
10.7.10	Kombinationssieger .....	75
10.7.11	Titel und Preise.....	75
10.7.12	Haftung.....	75
10.7.13	WM-Schiedsgericht .....	75
10.7.14	Prüfungen.....	76
11	Zusatz 1: WorldRanking.....	77
12	Zusatz 2: Punktetabelle P1 Passrennen 250 m .....	78
13	Zusatz 3: Punktetabelle P2 SpeedPass 100 m.....	83
14	Zusatz 4: Punktetabelle P3 Passrennen 150 m .....	86
15	Zusatz 5: Zeiten für Gruppenprüfungen und Endausscheidungen.....	90
16	Zusatz 6: Zeichnungen .....	91

# 1 Allgemeine Bestimmungen

Die FIPO regelt die Durchführung internationaler, nationaler und anderer Islandpferdeveranstaltungen. Die FIPO gilt außerdem für alle Weltmeisterschaften für Islandpferde.

Die FIPO Regeln, sowie das Benehmen jeder Person oder Körperschaften die mit Islandpferden in Verbindung steht, unterliegen außerdem dem Verhaltenskodex (Code of Conduct) des Fédération Equestre Internationale (FEI).

## 1.1 Verhaltenskodex<sup>1</sup>: Wohlergehen des Pferdes

Die *Fédération Equestre Internationale* (FEI) erwartet, dass all jene, die mit dem internationalen Pferdesport befasst sind, sich an den FEI Verhaltenskodex halten müssen und immer anerkennen und akzeptieren, dass das Wohlergehen des Pferdes vorrangig ist und den Einflüssen des Wettbewerbs und der Wirtschaft untergeordnet werden müssen.

### 1.1.1 Das Wohlergehen muss zu allen Zeitpunkten, während der Vorbereitung und während des Trainings der Sportpferde Vorrang vor allen anderen Dingen haben.

#### 1.1.1.1 Gutes Pferdemanagement

Stallung, Fütterung und Training müssen mit gutem Pferdemanagement vereinbar sein und keine Kompromisse hinsichtlich des Wohlergehens schließen. Jegliche Praktiken, die den Pferden physischen oder mentalen Schaden während eines Bewerbs oder außerhalb eines Bewerbs zufügen können, werden nicht toleriert.

#### 1.1.1.2 Trainingsmethoden

Pferde müssen nur jenes Training absolvieren, das ihren physischen Fähigkeiten und ihrer Reife für die entsprechende Disziplin entspricht. Sie dürfen keinen Trainingsmethoden unterzogen werden, die missbräuchlich sind oder Angst verursachen oder für die die Pferde nicht entsprechend vorbereitet worden sind.

---

<sup>1</sup> Dieser Verhaltenskodex basiert auf dem Code of Conduct der *Fédération Equestre Internationale* (FEI, [www.horsesport.org](http://www.horsesport.org)). Die FEI ist die internationale Behörde des Reitsports, die vom Internationalen Olympischen Komitee anerkannt wird. Sie ist jene Organisation, die das Reglement für die Durchführung von internationalen Pferdeveranstaltungen in den Disziplinen Springen, Dressur, Vielseitigkeit, Fahren und Ausdauer aufstellt. Es beinhaltet die Überwachung und Einhaltung von Gesundheit und Wohlergehen von teilnehmenden Pferden und das Respektieren der Prinzipien der Reitkunst.

Dieser Verhaltenskodex sollte von Zeit zu Zeit modifiziert werden und Meinungen von allen sind willkommen. Besondere Aufmerksamkeit werden neuen Forschungsergebnissen gewidmet und die FEI unterstützt weitere Förderung und Unterstützung von entsprechenden Studien.

### **1.1.1.3 Hufschmied und Sattelzeug**

Fußpflege und Beschlag müssen einem hohen Standard entsprechend. Das Sattel- und Zaumzeug muss entsprechend gestaltet und angepasst sein, um das Risiko von Schmerz oder Verletzung zu vermeiden.

### **1.1.1.4 Transport**

Während des Transports müssen die Pferde vollständig gegen Verletzungen und anderen Gesundheitsrisiken geschützt werden. Die Fahrzeuge müssen sicher, gut durchlüftet sein und einem hohen Standard entsprechen, regelmäßig desinfiziert und von einem kompetenten Personal gefahren werden. Kompetente Helfer müssen immer mit den Pferden zurechtkommen. .

### **1.1.1.5 Transit**

Alle Reisen müssen sorgfältig geplant werden und den Pferden müssen entsprechend der aktuellen FEI Richtlinien die vorgeschriebenen Ruhepausen mit Futter und Wasser zugestanden werden.

## **1.1.2 Pferde und Teilnehmer müssen fit und fachkundig sein und in guter gesundheitlicher Verfassung, bevor sie teilnehmen dürfen**

### **1.1.2.1 Fitness und Kompetenz**

Die Teilnahme an einer Veranstaltung ist nur gesunden Pferden und Teilnehmern mit nachgewiesener Kompetenz erlaubt.

### **1.1.2.2 Gesundheitlicher Zustand**

Kein Pferd, das Anzeichen von Krankheit, Lahmheit oder anderen deutlichen Beschwerden oder vorklinischen Bedingungen zeigt, darf teilnehmen oder die Teilnahme fortsetzen, wenn dies die Gesundheit beeinträchtigen würde. Veterinärmedizinischer Rat muss bei Zweifel hinzugezogen werden.

### **1.1.2.3 Medikamentöse Behandlung**

Missbräuchliche Verwendung von medikamentöser Behandlung ist ein schwerwiegendes Thema des Wohlergehens und wird nicht toleriert. Nach jeder veterinärmedizinischer Behandlung muss vor dem Bewerb genügend Zeit zur vollständigen Erholung eingeplant sein.

### **1.1.2.4 Chirurgische Eingriffe**

Jeglicher chirurgischer Eingriff, der das Wohlergehen des Turnierpferdes oder die Sicherheit anderer Pferde und/oder Teilnehmer gefährdet, ist verboten.

### **1.1.2.5 Trächtige Stuten/Stuten, die gerade gefohlt haben**

Stuten dürfen bis vier Monate nach Beendigung der Trächtigkeit oder mit einem Fohlen nicht an einem Bewerb teilnehmen.

### **1.1.2.6 Missbräuchliche Verwendung von Hilfsmitteln**

Die Misshandlung von Pferden mit natürlichen oder künstlichen Hilfsmitteln (z.B. Gerten, Sporen, etc.) wird nicht toleriert.

## **1.1.3 Veranstaltungen dürfen das Wohlergehen eines Pferdes nicht beeinträchtigen**

### **1.1.3.1 Veranstaltungsgelände**

Pferde dürfen nur auf entsprechendem und sicherem Boden trainiert werden und konkurrieren. Alle Hindernisse müssen so entworfen sein, dass die Sicherheit des Pferdes beachtet wird.

### **1.1.3.2 Belag/Boden**

Der Untergrund, auf dem die Pferde gehen, trainieren und konkurrieren müssen so entworfen und gewartet werden, dass jene Faktoren, die zu Verletzungen führen können, verringert werden. Besondere Achtung muss der Vorbereitung, Zusammensetzung und Erhaltung des Belags zukommen.

### **1.1.3.3 Extremes Wetter**

Veranstaltungen dürfen bei extremen Wetterbedingungen nicht stattfinden, wenn das Wohlergehen oder die Sicherheit des Pferdes beeinträchtigt ist. Es müssen Vorkehrungen getroffen werden, dass die Pferde unter heißen oder feuchten Bedingungen rasch abgekühlt werden können.

### **1.1.3.4 Stallungen bei Veranstaltungen**

Die Stallungen müssen sicher, hygienisch, komfortabel, gut durchlüftet und ausreichend groß für die jeweilige Pferderasse oder Bestimmung sein. Futter und Einstreu müssen sauber, gute und geeignet sein, frisches Trinkwasser und eine Möglichkeit zum Abwaschen müssen immer vorhanden sein.

### **1.1.3.5 Reisetauglichkeit**

Nach einem Bewerb muss ein Pferd entsprechend der FEI Richtlinien reisetauglich sein.

## **1.1.4 Es muss gewährleistet werden, dass Pferde nach einer Veranstaltung entsprechend versorgt werden und dass sie nach Beendigung ihrer Turnierkarriere korrekt behandelt werden.**

### **1.1.4.1 Tierärztliche Betreuung**

Bei jeder Veranstaltung muss die tierärztliche Expertise zur Verfügung stehen. Sollte sich ein Pferde während einer Veranstaltung verletzen oder erschöpft sein, muss der Teilnehmer absteigen und ein Tierarzt muss das Pferd untersuchen.

#### **1.1.4.2 Überweisung**

Wenn notwendig, dann muss das Pferd von der Rettung abgeholt werden und in die nächste Klinik zu weiteren Untersuchungen und zur Behandlung gebracht werden. Verletzte Pferde müssen vor dem Transport entsprechend behandelt werden.

#### **1.1.4.3 Verletzungen während des Bewerbs**

Eine Verletzung während des Bewerbs muss kontrolliert werden. Bodenbeschaffenheit, Häufigkeit von Veranstaltungen und andere Risikofaktoren sollten sorgfältig überprüft werden, um Möglichkeiten zur Verringerung von Verletzungen aufzuzeigen.

#### **1.1.4.4 Euthanasie**

Sollten Verletzungen entsprechend schwerwiegend sein, dann sollte eine Euthanasie durch den Tierarzt entsprechend durchgeführt werden, einzig um eine Verringerung des Leidens zu erreichen.

#### **1.1.4.5 Rücktritt**

Es sollten alle Anstrengungen unternommen werden, um sicher zu stellen, dass Pferde mit Verständnis und human behandelt werden, wenn sie vom Turniersport zurücktreten.

#### **1.1.4.6 Ausbildung**

Die FEI fordert all jene, die in den Reitsport involviert sind, auf, das höchstmögliche Ausbildungslevel in ihrem Spezialgebiet hinsichtlich Pflege und Haltung von Turnierpferden zu erreichen.

## 1.2 Verhaltenskodex<sup>2</sup>: Fair Play und Reitsport

Die reiterlichen Disziplinen, so wie andere Sportarten, hängen in ihrer Glaubwürdigkeit, öffentlichen Akzeptanz und Fortbestand vom Akzeptieren des reiterlichen Fair Play Codes ab. Hinter diesem Grundsatz steht die Prämisse, dass der oder die Beste oder das beste Team fair gewinnen soll, unter der Voraussetzung, dass unter gleichen und vergleichbaren Bedingungen und unter Regeln, die fair, realistisch und mit gewissenhafter Befugnis und Objektivität angewendet wurden, teilgenommen wird. Kein Ergebnis kann bedeutend oder gültig sein, wenn es nicht unter gleichen Wettbewerbsbedingungen erzielt wurde.

Die Umsetzung der abstrakten "Fair Play Ideale" in die Praxis macht die Zusammenarbeit all jener, die in irgendeiner Form an der Veranstaltung teilnehmen, erforderlich, d.h. nicht nur der Teilnehmer, Offiziellen, Organisatoren und Organisationen, sondern auch der Besitzer, Trainer, Zuschauer und der Medien. Jede dieser Gruppen spielt eine wichtige Rolle sowohl bei der Förderung des Image und der Situation des Reitsports, durch das Respektieren des Fair Play Gedankens, wie er in den Regeln festgelegt ist und durch die Einstellung, dass die Bedeutung des Sports und das Wohlergehen des Pferdes über allen anderen Dingen steht. Einige zusätzliche Überlegungen, die insbesondere spezielle Gruppen betreffen, werden im Folgenden angeführt.

### 1.2.1 Verantwortung der Teilnehmer und Trainer

Die Teilnehmer an sich spielen eine sehr wichtige Rolle bei der Forderung und Einhaltung von Fair Play in ihrem jeweiligen Sport. Unabhängig von der Verantwortung oder den Aktionen anderer, so ist es letztendlich der Teilnehmer, der Einfluss darauf hat, ob alles fair und entsprechend des Reglements in ihrer Disziplin abläuft und dass das Reglement wirklich eingehalten wird, auch wenn niemand zuschaut.

In der Öffentlichkeit stehende Teilnehmer müssen anerkennen, wie viel Einfluss ihr Vorbild auf andere hat und müssen ihre Modelrolle akzeptieren. Dies bezieht sich auf ihre Aktionen auf dem Pferd und ohne Pferd, am Abreitplatz sowie auf den Bahnen.

Trainer können auch helfen, indem sie ein gutes Beispiel zur Förderung von Fair Play setzen und Missachtung von Regeln oder Unhöflichkeiten von Teilnehmern

---

<sup>2</sup> Dieser Verhaltenskodex basiert auf dem Code of Conduct der *Fédération Equestre Internationale* (FEI, [www.horsesport.org](http://www.horsesport.org)). Die FEI ist die internationale Behörde des Reitsports, die vom Internationalen Olympischen Komitee anerkannt wird. Sie ist jene Organisation, die das Reglement für die Durchführung von internationalen Pferdeveranstaltungen in den Disziplinen Springen, Dressur, Vielseitigkeit, Fahren und Ausdauer aufstellt. Es beinhaltet die Überwachung und Einhaltung von Gesundheit und Wohlergehen von teilnehmenden Pferden und das Respektieren der Prinzipien der Reitkunst.

Dieser Verhaltenskodex sollte von Zeit zu Zeit modifiziert werden und Meinungen von allen sind willkommen. Besondere Aufmerksamkeit werden neuen Forschungsergebnissen gewidmet und die FEI unterstützt weitere Förderung und Unterstützung von entsprechenden Studien.

unter ihrer Leitung ablehnen. Ältere Berater üben einen genauso wichtigen Einfluss durch ihr Beispiel wie durch ihre Anleitung aus.

### **1.2.2 Verantwortung von Behörden (nationale und internationale Vereinigungen)**

Die Reitsportbehörden formulieren nicht nur die Regeln, sondern befähigen und approbieren auch Offizielle, genehmigen Daten und Programme der großen Veranstaltungen und agieren oft als höchste gerichtliche Instanz. Sie müssen jegliche Anstrengung leisten, um zu gewährleisten, dass die Regeln fair sind, auf der Realität basieren und genau und übereinstimmend von Offiziellen, die kompetent und unparteiisch sind, eingehalten werden. Sie müssen auch alles tun, um die Qualität der Disziplinen und deren Attraktivität für Zuschauer und Teilnehmer in gleicher Weise zu steigern und zu fördern durch die proaktive Nutzung Exekutivgewalt. Zuletzt müssen sie auch erkennen, dass die Negierung oder Nicht-Beachtung der Ideale von Fair Play sowohl auf den Sport als auch die durchführende Organisation reflektiert.

### **1.2.3 Verantwortung der Richter, Stewards, Tierärzte und anderer Offizieller**

Offizielle üben einen außergewöhnlichen Einfluss aus, wodurch sie außergewöhnliche Verantwortung übernehmen müssen. Ihre allgemeine Wirkung, unabhängig von den eigentlichen Aufgaben, hängt nicht nur von ihrer technischen Kompetenz und dem detaillierten Wissen der Regeln ab, sondern auch von ihrer Reife zu urteilen, ihrer Selbstkontrolle, Flexibilität und ihrer grundlegenden Fairness und Integrität. Abgesehen davon müssen alle Offiziellen ausgesprochen vorsichtig sein bei Anzeichen von Interesse oder Aktualität. In allen fraglichen Fällen ist es immer besser eine mögliche Konfliktquelle zu erkennen und sich nicht in den Mittelpunkt zu stellen, als Verdächtigungen aufkommen zu lassen, um so Stärke zu gewinnen.

### **1.2.4 Verantwortung von Journalisten und Medien**

Medien haben ihre eigenen Standards betreffend journalistische Integrität, müssen sich aber innerhalb der Grenzen, die von Herausgebern, Verlag und Produzenten vorgegeben werden, arbeiten. Auch so können sie durch Reportagen und Kommentare und insbesondere durch eine faire und ausgeglichene Perspektive zu Veranstaltungen und Vorfällen und dadurch, dass sie Geschichten nicht vereinfachen oder überdramatisieren einen wichtigen Beitrag zur öffentlichen Beurteilung von Fair Play leisten.

### **1.2.5 Verantwortung des Publikums**

Zuseher besuchen Pferdesportveranstaltungen zu ihrem eigenen Interesse und man kann es ihnen nicht absprechen, dass sie ihre eigenen Gefühle ausdrücken. Trotzdem sollte eine grundlegende Fairness sie vom Versuch, die Leistung der Pferde oder die Entscheidung der Richter, zu beeinflussen, abhalten. Das Publikum



sollte jegliche Aktionen, die die Pferde verunsichern können – wie zum Beispiel Bewegung im falschen Moment, Applaus oder Blitzlichter, insbesondere bei Veranstaltungen, bei denen sie nahe den Teilnehmern sind – vermeiden.

Auch wenn es einfach ist, das Publikum zu ignorieren, so ist es doch wichtig, ihm das Programm und die Kommentare zur Verfügung zu stellen, die ihm dabei helfen zu verstehen, was vor sich geht, aber auch um die Fähigkeiten und die Sportlichkeit aller Teilnehmer zu schätzen, und auch dann zu applaudieren, wenn ihr Favorit oder favorisiertes Team nicht gewinnt. Jedes Mal, wenn die Zuseher ignoriert werden, dann geht wieder eine wertvolle Möglichkeit, um in die Zukunft des Sports zu investieren, verloren, unabhängig davon, wie gut alles andere abgewickelt wurde.

## **2 Pferde**

### **2.1 Zugelassene Pferde**

Teilnahmeberechtigt sind 5-jährige und ältere reinrassige Islandpferde. Der Nachweis der Reinrassigkeit ist durch einen Stammbaum oder eine entsprechende nationale Bescheinigung zu erbringen. Für die Altersbestimmung eines Pferdes ist der 1. Januar des Geburtsjahres maßgebend. Zur Teilnahme an Weltmeisterschaften und internationalen Turnieren müssen die Pferde mindestens 6-jährig sein.

### **2.2 Ausrüstung des Pferdes**

Sattel und Zaumzeug sollten grundsätzlich dem Typ des Islandpferdes entsprechen.

#### **2.2.1 Sattelzeug**

Generell wird jede Art von Sattel oder Sattelkissen erlaubt, solange er/es für Islandpferde passend ist. Zur zulässigen Ausrüstung gehören unter anderem Satteldecken, Schabracken, Vorgurte und Schweifriemen.

#### **2.2.2 Gebisse und Zäumung**

Die Regeln gelten für den gesamten Turnierbereich und während der Gesamtdauer der Veranstaltung.

##### **2.2.2.1 Erlaubte Gebisse und Zäumung**

Jegliche Gebisse können als Teil der Zäumung verwendet werden, sofern:

- sie für das Reiten von Pferden geeignet sind (nicht zum Fahren oder in anderen Bereichen);
- sie für das Reiten von Islandpferden geeignet sind;
- sie dem Pferd, für das sie verwendet werden, korrekt passen;
- sie nicht auf der Liste der verbotenen Gebisse angeführt sind.

Alle Gebisse sind in allen Prüfungen erlaubt. Es darf den Gebissen nichts hinzugefügt werden, außer ein glatter Gebiss- und Kettenschutz, und nichts anderes ist im Maul des Pferdes erlaubt.

Die Pferde dürfen auch mit gebissloser Zäumung geritten werden, unter der Voraussetzung, dass sie den allgemeinen Vorschriften, - die oben beschrieben sind, entsprechen.

Die Entscheidung der Richter über die Zulässigkeit eines Gebisses oder einer Zäumung ist endgültig für die jeweilige Veranstaltung.

### **2.2.2.2 Verbotene Gebisse und Zäumungen**

Verbotene Gebisse und/oder Zäumungen sind Gebisse und/oder Zäumungen, die eindeutig für einen anderen Zweck vorgesehen sind (z.B. Gebisse für Wagenpferde) oder Teil eines Zaumzeuges sind, das für einen anderen Reitstil oder eine andere Reitkultur vorgesehen ist, oder anders als vorgesehen verwendet wird. Es sind nur solche Zügel erlaubt, die direkt von der Hand des Reiters zu der entsprechenden Stelle am Gebiss oder des gebisslosen Zaumes führt.

Zusätzlich zu dieser allgemeinen Regel, führt das Sportkomitee eine Liste von Gebissen und Zäumungen, die aus speziellen Gründen nicht erlaubt sind. Diese Liste beinhaltet eine Beschreibung und ein Bild dieses Gebisses, dieser Zäumung oder der Kombinationen von Gebissen und Zäumungen. Die Liste wird auf der FEIF Website<sup>3</sup> veröffentlicht.

Damit ein spezielles Gebiss und/oder eine Zäumung auf dieser Liste der verbotenen Gebisse und Zäumungen ergänzt wird, können die nationalen Sportreferenten, Mitglieder des FEIF Sportkomitees und intern. FEIF Sportrichter einen Antrag an das FEIF Sportkomitee stellen. Eine klare Beschreibung, ein deutliches Bild und eine entsprechende Begründung sollten diesen Antrag begleiten. Das Sportkomitee wird alle Ansuchen zumindest dreimal im Jahr prüfen, außer es gibt Gründe für kurzfristige Entscheidungen.

Die jährliche Sporttagung kann auf Entfernung von Gebissen und Zäumungen von der Liste der verbotenen Gebisse und Zäumungen entscheiden.

### **2.2.3 Schutzmaterial**

Bezüglich Schutzmaterialien gilt das aktuelle FIPO Reglement.

## **2.3 Hufbeschlag**

### **2.3.1 Fesselstand**

Der Huf muss zum Fesselstand passen.

### **2.3.2 Länge des Hufs**

Die Hufgröße muss natürlich sein. Der Tragrand darf im Zehenbereich nicht mehr als 10,0 mm über die Hufsohle hinausreichen. Jede künstliche Verlängerung ist verboten.

### **2.3.3 Eisen**

Falls ein Pferd beschlagen ist müssen alle vier Hufe beschlagen sein. Wenn ein Pferd beschlagen ist, dann nur mit solchen Eisen, die für den Beschlag eines Pferdes vorgesehen sind. Alle vier Eisen müssen aus dem gleichen Material sein. Das verwendete Material darf das spezifische Gewicht eines handelsüblichen

---

<sup>3</sup> [www.feif.org](http://www.feif.org), sport, FIPO

Schmiedeeisens<sup>4</sup> nicht überschreiten. Das Hufeisen darf maximal 10,0 mm dick und 23,0 mm breit sein (einschließlich Abnutzung) und muss eine gleichmäßig verlaufende Form haben.

Die Entscheidung der Richter hinsichtlich der Zulässigkeit eines Eisens bei einer bestimmten Veranstaltung ist endgültig für die jeweilige Veranstaltung.

### **2.3.4 Lage des Eisens**

Das Eisen darf nicht über die Verlängerung der natürlichen Schräge der Zehenwand und nach hinten nicht über das vom Ballen gefällte Lot hinausragen.

### **2.3.5 Stollen**

Zwei handelsübliche, am hinteren Ende des Eisens angenietete, angeschweißte oder eingeschraubte Stollen pro Eisen sind erlaubt. Ein Stollen darf die Maße von (L x B x H) 15,0 x 15,0 x 12,0 mm nicht überschreiten und nur maximal 4 Schweißpunkte haben. Bei Stiftstollen darf der Stift nicht mehr als 3,0 mm über den Stollenkörper hinausragen.

### **2.3.6 Aufzüge**

Drei Aufzüge mit einer Dicke von max. 2,0 mm pro Eisen sind erlaubt. Aufgeschweißte Aufzüge sind verboten.

### **2.3.7 Schweißnähte**

Schweißnähte sind verboten.

### **2.3.8 Leder- und Kunststoffringe und Platten**

Ringe aus Leder oder Kunststoff mit einer Dicke von max. 5,0 mm sind, solange sie der Form des Hufeisens folgen, zwischen Huf und Eisen erlaubt. Bei der Verwendung von Füllmaterial und/ oder einer Platte darf nur ein höchstens 8,0 mm dickes Hufeisen verwendet werden, ansonsten ist ein Hufeisen mit max. 10,0mm Dicke erlaubt. Abgesehen vom Füllmaterial darf nur ein Ring oder eine Platte pro Fuß verwendet werden. Verstärkungen an der Außenseite der Platte/des Rings zur Unterstützung der speziellen Funktion der Platte/des Rings, sind erlaubt.

Platten mit Keilen sind, mit einer maximalen Dicke von 8,0 mm bei den Ballen und einer maximalen Dicke von 2,0 mm bei den Zehen erlaubt, unter der Voraussetzung, dass der Huf im korrekten Winkel steht und die Zehenlänge korrekt ist.

Die Entscheidung der Richter hinsichtlich der Zulässigkeit eines Ringes bzw. einer Platte auf einer bestimmten Veranstaltung ist endgültig für die jeweilige Veranstaltung.

---

<sup>4</sup> 7850 kg/m<sup>3</sup>

### **2.3.9 Verbotene Hufeisen, Ringe und Platten**

Verbotene Hufeisen, Ringe oder Platten sind jene Hufeisen, Ringe oder Platten, die eindeutig für einen anderen Zweck als das Reiten von Pferden entworfen wurden.

Zusätzlich zu dieser allgemeinen Regel führt das Sportkomitee eine Liste jener Hufeisen, Ringe oder Sohlen, die aus speziellen Gründen nicht erlaubt sind. Die Liste beinhaltet auch eine Beschreibung und ein Bild des jeweiligen Hufeisens, Rings oder der Platte. Die Liste wird auf der FEIF Website veröffentlicht.

Um ein spezielles Hufeisen, einen Ring oder eine Platte auf der Liste zu ergänzen, können die nationalen Sportreferenten, die Mitglieder des FEIF Sportkomitees und internationale FEIF Sportrichter einen Antrag an das FEIF Sportkomitee stellen. Eine klare Beschreibung, ein deutliches Bild und eine entsprechende Begründung sollten diesen Antrag begleiten. Das Sportkomitee wird alle Ansuchen zumindest dreimal im Jahr prüfen, außer es gibt Gründe für kurzfristige Entscheidungen.

Die jährliche Sporttagung kann über Entfernung von Hufeisen, Ringen oder Platten von der Liste der verbotenen Hufeisen, Ringe oder Platten entscheiden.

## **2.4 Schutzmaterialien**

Oberhalb der Hufsohle sind Schutzmaterialien, die ein Gewicht von insgesamt 300 g pro Bein nicht überschreiten, erlaubt.

Die Schutzmaterialien dürfen zwischen dem Einreiten in die Ovalbahn und dem Ende der Prüfung nicht verändert werden.

Wenn während der Vorentscheidung ein Teil der Schutzmaterialien verloren geht, muss sich der Reiter entscheiden, ob er aufgeben oder die Prüfung ohne das betreffende Teil weiterreiten will. Wenn in der Endausscheidung ein Teil der Ausrüstung bricht oder sich löst, ist es den Richtern überlassen, ob sie eine neue Befestigung oder einen Austausch während des Notenzeigens oder – im 5-Gang Finale – zwischen den Passläufen erlauben.

Diese Regeln gelten auf dem gesamten Turniergelände und für die Gesamtdauer des Turniers.

### **2.4.1 Umbeschlagen**

Sobald ein Pferd in der ersten Turnierprüfung gestartet ist, ist ein Umbeschlagen verboten.

### **2.4.2 Kontrollen**

Die Kontrolle von Beschlag und Schutzmaterialien fällt in die Verantwortlichkeit der Richter. Sollte keine obligatorische Beschlagskontrolle vorgesehen sein, sollten die Reiter vor Prüfungsbeginn die Möglichkeit zu einer freiwilligen Kontrolle haben.

Während des Turniers kann der Ringsteward bei jedem Pferd, das seine Prüfung beendet hat, bei Verlassen der Bahn die Ausrüstungskontrolle vornehmen. Gibt es keine obligatorischen Kontrollen, soll ein Verfahren eingesetzt werden, welches aus der Starterliste eine Anzahl von Pferden willkürlich zur Kontrolle auswählt. In diesem Fall muss auch eines der drei bestplatzierten Pferde in jeder Prüfung zur Kontrolle

ausgelost werden. Reiter sind verpflichtet auf Verlangen der Richter die Eisen ihrer Pferde zu entfernen.

Jeder Richter kann beim Verdacht eines Verstoßes gegen die Bestimmungen für Beschlag und Schutzmaterialien eine Kontrolle veranlassen. Die Kontrolle wird von einem oder mehreren, speziell für diesen Zweck ernannten Richtern vorgenommen. Der Reiter und die Richter können dazu den Turnierhufschmied oder den Turniertierarzt zur Unterstützung heranziehen. Die Richter entscheiden, ob der Beschlag oder die Schutzmaterialien den Bestimmungen entsprechen. Sie können verlangen, dass der Beschlag abgenommen und das Pferd neu beschlagen werden muss. Der betroffene Reiter hat keinerlei Schadensersatzansprüche. Wenn der Turnierhufschmied die Eisen abnimmt, trägt der Veranstalter hierfür die Kosten; ansonsten ist der betroffene Reiter selbst für die Kosten verantwortlich.

Bei jedem Turnier müssen Reiter, die einen Beschlag mit Platten verwenden, dies dem Chefrichter oder dem Beschlagsrichter mitteilen. Daraufhin wird eine Liste erstellt, von allen Pferden die mit Platten beschlagen sind. Von dieser Liste müssen einige Pferde vom Richterremium ausgelost und kontrolliert werden; hierzu werden die Platten abgenommen. Wird ein Pferd zur Beschlagskontrolle ausgewählt welches mit Platten beschlagen ist, werden diese abgenommen.

Vom gleichen Pferd wird normalerweise nur einmal pro Turnier verlangt, dass der Beschlag abgenommen wird. Den kontrollierten Pferden können Platten und Eisen wieder aufgenagelt werden, aber nur unter Aufsicht des Chefrichters oder seines Stellvertreters. Der betroffene Reiter kann keine finanzielle Entschädigung verlangen. Widersetzt sich ein Reiter den Anordnungen der Richter, wird das Pferd vom gesamten Turnier disqualifiziert.

## **3 Reiter**

### **3.1 Allgemein**

Der Reiter muss sein Pferd vor der Prüfung selbst vorbereiten/reiten. Niemand außer den Pferd/Reiterpaaren darf sich während der Prüfungen im Collecting Ring aufhalten. Ausgenommen von dieser Regelung sind Helfer, die vor dem Einreiten in die Bahn mit der Kleidung oder der Ausrüstung behilflich sind. Der Reiter darf während der Prüfung keine Hilfe von außen bekommen.

Die Reiter/Pferdkombination muss in der Vor- und der Endausscheidung dieselbe sein. Der Veranstalter kann allerdings, wenn es ausdrücklich in der Ausschreibung festgelegt wird, die Erlaubnis erteilen, dass ein Reiter, der sich mit mehr als einem Pferd qualifiziert, im Finale durch einen Ersatzreiter vertreten werden darf.

### **3.2 Zugelassene Reiter**

Bei internationalen Turnieren müssen die Reiter einer FEIF Mitgliedsorganisation angehören. Bei internationalen Turnieren, an welchen keine Jugendklassen ausgeschrieben sind, dürfen 16-jährige (die im Kalenderjahr 16 Jahre alt werden) und ältere Reiter teilnehmen.

Ein in einem FEIF Mitgliedsland wegen eines Verstoßes gegen die Bestimmungen und Ideale, die im Vorwort der FIPO erwähnt sind, gesperrter Reiter darf in keinem anderen FEIF Mitgliedsland starten, bis die Sperre aufgehoben ist.

### **3.3 Ausrüstung der Reiter**

Auf internationalen Sportturnieren sind vorgeschrieben: Reitjackett oder einfarbiger Sportpullover oder Reitweste, Reithose mit Reitstiefeln oder Jodhpurhose mit Reitstiefeletten. Bei Passrennen und Passprüfung sind vorgeschrieben: Reithosen mit Reitstiefeln oder Jodhpurhose mit Reitstiefeletten, ansonsten zwanglose und zweckmäßige Kleidung. Sporen sind verboten. Ein geprüfter Reithelm/kappe ist obligatorisch in Passrennen und Passprüfungen.

Auf internationalen FEIF Sportturnieren und Zuchtbeurteilungen müssen alle Reiter, wenn im Sattel, einen von einer offiziellen Stelle anerkannten Reithelm/kappe tragen.

Die Gerte darf mit Schlag nicht länger als 120 cm sein. In Passrennen ist die Gerte verboten. Ein Reiter darf jeweils nur eine Gerte benutzen. Die Regeln für Gertenbenutzung beziehen sich auf den gesamten Turnierplatz und auf die Gesamtdauer der Veranstaltung.

## **4 Bestimmungen für FIPO Turniere**

Für Weltmeisterschaften gelten zusätzliche Bestimmungen.

### **4.1 Ausschreibung und Nennungen**

Der Veranstalter erstellt und veröffentlicht eine Ausschreibung sowie Meldeformulare für Teams, Reiter und Pferde für ein Turnier. Hier müssen alle Gebühren deutlich aufgezeigt werden und es muss klar ausgeschrieben sein, welche Bestimmungen zur Anwendung kommen.

### **4.2 Bahnen**

Alle FIPO Prüfungen müssen auf anerkannten Bahnen durchgeführt werden, entweder Ovalbahn, Passbahn oder Dressurviereck, je nachdem, wie es die Prüfung erfordert. Die Bahnen müssen den Anforderungen der jeweiligen Prüfungsbeschreibung gerecht werden. Nahe beim Eingang zu den Bahnen sollen ein Abreiteplatz, wo die Reiter ihre Pferde vorbereiten können, und ein Collecting Ring, ein Sammelplatz für die Pferd/Reiterkombinationen, die unmittelbar vor dem Start stehen, zur Verfügung gestellt werden.

### **4.3 Richter**

Alle FIPO-Prüfungen sollten von mindestens drei national anerkannten Richtern gerichtet werden. Ovalbahnprüfungen auf internationalen Turnieren sollten von fünf Richtern gerichtet werden. Dies ist auch bei allen anderen Prüfungen wünschenswert.

Bei jedem Turnier wird ein Chefrichter gewählt. Er hat folgende Aufgaben:

- Auslosen, wer kontrolliert werden soll, wenn eine Beschlags- oder Dopingkontrolle erforderlich ist
- Wahrung der Interessen der Turnierrichter
- Leitung der Richterbesprechung vor und nach dem Turnier
- Beaufsichtigen der Beschlags- und Ausrüstungskontrolle
- Erstellung eines Turnierberichtes

Falls der Veranstalter beabsichtigt Dopingtests durchzuführen, ist es die Aufgabe des Chefrichters, Pferde zur Kontrolle auszulosen.

### **4.4 Ringstewards**

Eine ausreichende Anzahl Ringstewards sollte zur Verfügung stehen für:

- Ausrüstungskontrolle (vorzugsweise Richter)
- Unterstützung des Sprechers bei der Einhaltung der Startreihenfolge und des Zeitplans



- Information des Sprechers bei den Endausscheidungen (auf welcher Hand geritten wird, in welcher Reihenfolge die Gangarten gezeigt werden)
- Informieren der Reiter über den aktuellen Stand der laufenden Prüfung in Zucht und Sport

## **4.5 Zeitnahme**

Es dürfen nur qualifizierte und von den Ländern anerkannte Zeitnehmer und Starter eingesetzt werden. Zusätzlich kann eine elektronische Zeitmessanlage eingesetzt werden. Die Endergebnisse einer Prüfung müssen, für alle Reiter durch das gleiche Zeitnahmesystem ermittelt worden sein.

## **4.6 Pünktlichkeit**

Ein Pferd wird von einer Prüfung ausgeschlossen, wenn es nach dreimaliger Aufforderung nicht innerhalb von 3 Minuten am Start erschienen ist; dies trifft nur zu, wenn der Zeitplan eingehalten worden ist. Wird eine Nennung zurückgezogen, so ist der Reiter verpflichtet, dies unverzüglich dem Sekretariat mitzuteilen.

## **4.7 Startreihenfolge**

Die Startreihenfolge wird ausgelost. Pferde, die nach der Festlegung der Startreihenfolge gemeldet werden, starten zuerst.

Die Startreihenfolge muss zwingend eingehalten werden; ein Tauschen, auch mit Zustimmung der Betroffenen, ist ausgeschlossen.

## **4.8 Vorreiter**

15 Minuten vor jedem Prüfungsbeginn sollte ein Vorreiter die Aufgabe reiten, die von den Richtern besprochen und zur Harmonisierung der Richtwerte benutzt werden soll.

## 4.9 Kombinationswertung

### 4.9.1 Viergang

Turniersieger im Viergang ist der Reiter, der durch die Addition von drei Prüfungen die höchste Punktzahl erreicht hat. Es zählt aus jeder Gruppe jeweils nur eine Disziplin.

<i>Gruppe I:</i>	<i>Tölt</i>	<i>T1</i>	<i>oder</i>
	<i>Tölt</i>	<i>T2</i>	
<i>Gruppe II:</i>	<i>Viergang</i>	<i>V1</i>	

Es zählen die Wertnoten der Vorentscheidung.

### 4.9.2 Fünfgang

<i>Gruppe I:</i>	<i>Tölt</i>	<i>T1</i>	<i>oder</i>
	<i>Tölt</i>	<i>T2</i>	
<i>Gruppe II:</i>	<i>Fünfgang</i>	<i>F1</i>	
<i>Gruppe III:</i>	<i>Passrennen 250</i>	<i>P1</i>	<i>oder</i>
	<i>m</i>		
	<i>Passprüfung</i>	<i>PP1</i>	<i>oder</i>
	<i>SpeedPass</i>	<i>P2</i>	

Falls ausgeschrieben und vorher angekündigt, kann das Passrennen 150m (P3) anstelle des 250m Rennens (P1) gewertet werden. Es zählen die Wertnoten der Vorentscheidung.

## 4.10 Haftung

Die Teilnahme an allen Prüfungen erfolgt auf eigene Gefahr. Die FEIF oder der Veranstalter übernehmen keinerlei Haftung.

## 4.11 FEIF anerkannte Wettbewerbe

Veranstalter all jener Veranstaltungen, die von FEIF offiziell anerkannt worden sind, sollen vorher ein vollständiges Budget, und hinterher eine Endabrechnung an das zuständige Mitglied des FEIF Vorstandes übersenden.

## **5 Ovalbahnprüfungen**

Für alle Prüfungen, die auf einer Ovalbahn durchgeführt werden, müssen Ovalbahnen benutzt werden, die den Standardmaßen, die in Zeichnungen in der FIPO festgehalten sind, entsprechen. Bei Gruppenprüfungen, die auf Anweisung des Sprechers geritten werden, richtet sich die Dauer des jeweiligen Prüfungsabschnittes nach der Tabelle, die vom FEIF Sportausschuss vorgegeben und im Zusatz der FIPO veröffentlicht ist.

### **5.1 Ovalbahn**

Die Bahn muss eben und fest sein, mit einer Reitstrecke von 250 m, äußerem Umfang von 271.69 m, innerem Umfang vom 246.56 m und einer Breite von 4.00 m (gemäß beiliegenden Zeichnungen). Das Gefälle zur Innenseite sollte an den kurzen und an den langen Seiten, auf der graden Strecke, 3.75 % und in den Kurven 7.5 % betragen. Der innere Radius der Kurven beträgt 13 m, der äußere 17 m. Eine lange Seite misst 70.44 m, eine kurze Seite 12 m, jeweils zwischen den Kurven. Die Umzäunung soll niedrig sein und darf die Pferde und die Richter nicht behindern. Es sind 200 m oder 250 m Ovalbahnen zugelassen. Die Abmessungen entsprechen in beiden Fällen denjenigen der 250 m Bahn, lediglich die lange Seite misst bei der 200 m Bahn, zwischen den Kurven, 45.44 m (Vergleiche Zeichnungen für andere Abmessungen).

### **5.2 Richter**

5 oder 3 Richter werten bei Ovalbahnprüfungen einzeln und getrennt. Noten werden offen gezeigt.

### **5.3 Wertnoten**

#### **5.3.1 Vorentscheidungen**

Die Richter benutzen die Notenskala von 0.0 bis einschließlich 10.0, mit halben Noten. Die Endnote wird auf eine Stelle nach dem Komma gerundet. Nur die Endnote wird gezeigt. Bei 5 Richtern wird jeweils die höchste und niedrigste Note gestrichen. Die Rechenstelle ermittelt die Endnote aus dem arithmetischen Mittelwert der 3 verbleibenden Noten, gerundet auf zwei Stellen nach dem Komma. Gerundet wird nach den üblichen mathematischen Regeln.

### **5.3.2 Endausscheidungen**

Die Richter benutzen die Notenskala von 0.0 bis einschließlich 10.0, mit halben Noten. Die Richter zeigen ihre Noten nach jedem Aufgabenteil. Bei 5 Richtern wird jeweils die höchste und niedrigste Note gestrichen. Die Rechenstelle ermittelt die Note für jedes Aufgabenteil aus dem arithmetischen Mittelwert der 3 verbleibenden Noten, gerundet auf zwei Stellen nach dem Komma. Die Rechenstelle ermittelt die Endnote aus dem arithmetischen Mittelwert der errechneten Noten pro Aufgabenteil unter Berücksichtigung der jeweiligen Wertungsfaktoren, gerundet auf zwei Stellen nach dem Komma. Gerundet wird nach den üblichen mathematischen Regeln.

## **5.4 Prüfungsablauf**

### **5.4.1 Vorausscheidungen mit nur einem Reiter auf der Bahn**

Einreiten auf dem direkten Weg der Ovalbahn bis zur beliebigen kurzen Seite. Allerdings darf dabei eine kurze Seite nicht vollständig durchritten werden. Die Möglichkeiten des Einreitens und Prüfungsbeginns, wenn sich der Eingang entweder an der langen oder kurzen Seite befindet, sind in einer Zeichnung im FIPO Handbuch dargestellt.

Der Reiter grüßt die Richter durch deutliches Kopfnicken und gibt damit zu erkennen, dass er die Prüfung beginnt.

Die Übergänge der Aufgabenteile sollen in der Mitte der kurzen Seite erfolgen. Eine Ausnahme ist der Rennpass, welcher nur an den langen Seiten gezeigt wird.

Um Wertnoten zu erhalten, muss die Gangart mindesten eine lange Seite gezeigt werden, ausgenommen ist Schritt, welcher mindestens für eine halbe lange Seite gezeigt werden muss. Nach Beendigung des letzten Aufgabenteils muss der Reiter sein Pferd spätestens in der Mitte der nächsten langen Seite zum Schritt durchpariert haben. Ausreiten auf dem Weg der Ovalbahn.

### **5.4.2 Vor- und Endausscheidungen mit mehreren Reitern auf der Bahn**

Auf Ansage des Sprechers reiten die Reiter auf der Hand ein, auf welcher der erste Aufgabenteil beginnt (siehe 5.5). Die Reiter verteilen sich gleichmäßig auf der Ovalbahn. Der Beginn und das Ende jedes Aufgabenteils werden durch Ansage des Sprechers angezeigt. Während der Pausen in denen die Wertnoten gezeigt werden, darf nur im Schritt geritten werden. Zum Verteilen auf der Ovalbahn dürfen nach Ansage des Sprechers und unter Aufsicht des Chefrichters Volten geritten werden. Ausreiten auf dem Weg der Ovalbahn.

## **5.5 Linke-Hand- und Rechte-Hand-Gruppen**

Die Bildung von Startgruppen in Vorentscheidungen folgt der grundsätzlichen Startreihenfolge für die Mehrheit der Pferde in der Gruppe; es wird allerdings berücksichtigt, wenn Reiter auf dem Nennungsformular angegeben haben auf

welcher Hand sie den ersten Aufgabenteil beginnen wollen. Wurde keine Handwahl angezeigt, wird automatisch die linke Hand angenommen.

Bei Endausscheidungen bestimmen die Reiter mehrheitlich die Hand auf der die Prüfung begonnen wird. Bei Stimmengleichheit wird die Stimme des Erstplatzierten aus der Vorentscheidung verdoppelt.

## **5.6 Disqualifikation**

Ein Pferd wird disqualifiziert, wenn:

- der Reiter vom Pferd fällt oder ohne Erlaubnis absteigt;
- es die Ovalbahn zwischen Einreiten in die Ovalbahn und Beginn der Prüfung verlässt;
- es die Ovalbahn zwischen Ende der Prüfung und Ausreiten aus der Bahn verlässt;
- es die Ovalbahn zwischen Beginn und Ende der Prüfung verlässt.

Sollte einer der oben angeführten Punkte in einer Endausscheidung während eines Aufgabenteiles oder während des Notenzeigens, passieren, so wird das Pferd für das gesamte Finale disqualifiziert und als letztes im entsprechenden Finale platziert.

Ein Pferd hat die Bahn verlassen, wenn es mit allen vier Füßen außerhalb der Ovalbahn ist.

Eine Disqualifikation ist gültig, wenn sie von mindestens zwei Richtern angezeigt wird.

Die Richter können sich gegen eine Disqualifikation des Pferdes entscheiden, wenn es klar ist, dass das Pferd auf Grund einer außergewöhnlichen externen Störung die Bahn verlassen hat.

Wenn ein Pferd in einem Finale disqualifiziert wird, weil die Regeln hinsichtlich Ausrüstung und Beschlag missachtet wurden, so wird das Pferd von der gesamten Prüfung gestrichen und nicht platziert.

## **5.7 Endausscheidungen**

Die fünf besten Pferde der Vorentscheidung qualifizieren sich für die Endausscheidung, das so genannte A-Finale. Liegen zwei oder mehrere Pferde punktgleich auf dem fünften Rang, nehmen alle diese Pferde am A-Finale teil. Wenn genügend Teilnehmer vorhanden sind, kann der Veranstalter eine weitere Endausscheidung (Rang 6 - 10) organisieren, das so genannte B-Finale. Der Sieger des B-Finales kann im A-Finale starten. Wenn der Sieger des B-Finales nicht am A-Finale teilnehmen will, kann kein Anderer an seiner Stelle starten.

## **5.8 Startverzicht**

Bei Mannschaftsturnieren müssen alle Equipenchefs ihre Endausscheidungspaare bis spätestens eine Stunde vor Beginn des betreffenden Finales für startfähig erklären. Auf Turnieren ohne Mannschaften wird angenommen, dass Pferde und

Reiter in der Lage sind, an den Endausscheidungen teilzunehmen, falls man nicht bis spätestens eine Stunde vor Beginn des ersten Finales der entsprechenden Endausscheidung anderweitige Informationen erhält. Ein Zurückziehen nach diesem Zeitpunkt ist nur mit einem tierärztlichen/ärztlichen Zeugnis möglich, welches bestätigt, dass das Pferd/der Reiter nicht startfähig ist; anderenfalls wird das Pferd von der betreffenden Prüfung disqualifiziert.

Wenn aus irgend einem Grunde ein Pferd vom Finale zurückgezogen oder disqualifiziert wird, und deshalb die Teilnehmerzahl in den Endausscheidungen weniger als 10 (oder 5, wenn kein B-Finale durchgeführt wird) ist, qualifiziert sich das nächstplatzierte Pferd aus den Vorentscheidungen für dieses Finale. Teilen sich zwei oder mehrere Pferde diese Position, können alle diese Pferde am betreffenden Finale teilnehmen.

Wenn ein Reiter zwei oder mehrere Pferde in einer Endausscheidung hat, muss er sich entscheiden, mit welchem Pferd er teilnimmt. Sein(e) anderes(n) Pferd(e) wird(werden) auf den letzten Platz des betreffenden Finales verwiesen.

## **5.9 Preise**

Bei Punktgleichheit auf dem ersten Platz in einer Endausscheidung müssen die Gleichplatzierten nochmals gegeneinander antreten, und zwar wieder gemäß den Anforderungen der Vorentscheidung. Die Richter zeigen Platzierungen anstatt Wertnoten. Verzichtet ein, oder mehrere, Reiter auf den Start, ermitteln die Richter die Platzierung anhand der vorher vergebenen Noten und zeigen diese Platzierung an. Wenn Pferde auf anderen Plätzen, außer dem ersten, gleiche Wertnoten haben, teilen sie sich die Platzierung.

## **5.10 Musik**

Ist ein Reiter alleine auf der Bahn, kann er verlangen, dass die Musik abgeschaltet wird.

Der Chefrichter entscheidet über die Lautstärke der Musik.

## 6 Passbahnprüfungen

### 6.1 Passbahn

Die Bahn muss gerade, 250 m lang, eben und fest sein und eine Breite von mindestens 2 m pro Pferd aufweisen. Sie darf auf 100 m nicht mehr als 0,2% Gefälle haben und soll ca. 8 m Einreitweg und ca. 50 m Auslauf aufweisen. Die Einzäunung sollte 10 m über die Ziellinie hinausgehen. Beide Seiten der Bahn müssen genau am Rande der Strecke eingezäunt sein. Darüber hinaus sollte eine der beiden Seiten im Abstand von 5 bis 10 m mit einem zweiten Zaun versehen sein, hinter dem sich während des Rennens die Zuschauer befinden.

Alle 50 m muss eine deutlich sichtbare, aber nicht störende Streckenmarkierung angebracht sein. Der Chefrichter muss die Bahn genehmigen.

Die Passprüfstrecke muss gerade, 210 m lang, eben und fest sein, mit einer Mindestbreite von 4m. Die Passbahn kann, kann zur Durchführung von Passprüfungen benutzt werden, wenn sie mit den im FIPO Handbuch gezeigten Markierungen versehen ist.

### 6.2 Beschränkungen

In Passrennen ist die Benutzung einer Gerte verboten, wenn nicht anders festgelegt.

### 6.3 Zeitnahme

Nur visuelle (keine akustischen) Signale sind für die Zeitnahme gültig. Für jeden Reiter sollen drei Stoppuhren zum Einsatz kommen. Es gilt der Mittelwert aus den beiden Zeiten, die am nächsten zusammen liegen. Zeigen alle drei Stoppuhren nur geringe Abweichungen voneinander, so gilt der Mittelwert aus allen drei Zeiten. Die Durchschnittszeit wird unter Zugrundelegung der üblichen mathematischen Regeln auf zwei Dezimalstellen gerundet. Das Gleiche gilt für die Noten, die von den Zeiten abgeleitet werden.

Ein Richter an der Ziellinie ist gleichzeitig den Zeitnehmern übergeordnet. Er ist verantwortlich für:

- ruhige und ungestörte Arbeitsbedingungen für die Zeitnehmer.
- klare Aufgabenverteilung: Wer stoppt welches Pferd.
- Freigabe des Starts, nachdem die Zeitnehmer bereit sind.

Die Richter an der Ziellinie dürfen nicht gleichzeitig auch als Zeitnehmer fungieren.

Ein elektronisches Zeitnahmegerät kann verwandt werden, aber die Zeiten müssen zusätzlich mit der Hand gestoppt werden. Alle veröffentlichten Zeiten für alle Durchläufe müssen mit demselben Zeitnahmesystem ermittelt worden sein (d.h. entweder von Hand oder elektronisch).

Um Zeiten von verschiedenen Veranstaltungen kompatibel zu machen, müssen 0.40 Sekunden zu allen handgestoppten Zeiten hinzugefügt werden, bevor diese veröffentlicht und die Noten errechnet werden.

Werden Startboxen zusammen mit einer elektronischen Startmaschine benutzt, soll die Zeitnahme beginnen, sobald sich die Türen öffnen (d.h. der elektronische Zeitnehmer soll mit dem Öffnungsmechanismus der Startboxen verbunden sein).

## **6.4 Bewertung in Rennen**

In Rennen mit mehr als einem Lauf ist der schnellste Lauf für die Wertung ausschlaggebend. Die Noten ergeben sich aus der gestoppten Zeit des Pferdes unter Zugrundelegung der zutreffenden Zeit-Noten Umrechnung, ausgedrückt in zwei Dezimalstellen. Bei Zeitgleichheit entscheidet die jeweils zweitbeste Zeit der Pferde über die Platzierung, und so weiter. Bei Zeitgleichheit für den ersten Platz nach allen Läufen, sollen die beteiligten Pferde ein weiteres Rennen laufen und die Richter sollen dann die endgültigen Platzierungen anzeigen.

Wenn ein Pferd zwischen der 50 m Marke und dem Ziel aus dem Rennpass fällt, wird der entsprechende Lauf nicht gewertet.



# **7 Dressurprüfungen**

## **7.1 Dressurviereck**

Die Abmessungen des Dressurvierecks müssen entweder 20 x 40 m oder 20 x 60 m betragen. Die erforderlichen Markierungen können den Zeichnungen im FIPO Handbuch entnommen werden. Im Falle eines 20 x 60 m Dressurvierecks werden nur die Markierungen A, F, B, M, C, H, E und K, an der Außenseite der Bahn, benutzt. Es ist den Veranstaltern gestattet, die Mitte der Distanzen zwischen F-B, B-M, K-E und E-H mit einer zusätzlichen Markierung, zum Beispiel einem Punkt, zu kennzeichnen.

## **7.2 Richter**

Drei Richter werten getrennt.

## **8 Prüfungen**

### **8.1 T1 - Töltprüfung**

Diese Prüfung wird auf der Ovalbahn geritten.

#### **8.1.1 Zugelassene Pferde**

Pferde, die in dieser Prüfung starten, sind beim selben Turnier von der Teilnahme an anderen Töltprüfungen ausgeschlossen.

#### **8.1.2 Vorentscheidung**

Die Prüfung wird einzeln geritten.

Aufgabenteile:

1. Beginn Mitte der kurzen Seite auf beliebiger Hand. Im Arbeitstölt einmal herum. Mitte der kurzen Seite durchparieren zum Schritt und Handwechsel.
2. In der Mitte der kurzen Seite im Arbeitstempo antölen, an den langen Seiten deutlich das Tempo verstärken, an den kurzen Seiten Arbeitstempo. Einmal herum.
3. Ab Mitte der kurzen Seite im starken Tempo Tölt einmal herum.

#### **8.1.3 Endausscheidung**

Die Teilnehmer der Endausscheidung reiten gemeinsam auf Anweisung des Sprechers. Es werden dieselben Aufgaben wie in der Vorentscheidung geritten, jedoch auf beiden Händen (siehe 5.4.2).

## **8.2 T2 - Töltprüfung**

Diese Prüfung wird auf der Ovalbahn geritten.

### **8.2.1 Zugelassene Pferde**

Pferde, die in dieser Prüfung starten, sind beim selben Turnier von der Teilnahme an anderen Töltprüfungen ausgeschlossen.

### **8.2.2 Vorentscheidung**

Die Prüfung wird nach Anweisung des Sprechers, in Dreiergruppen geritten.

Aufgabenteile:

1. Beliebiges Tempo Tölt.

2. Ruhiges, langsames Tempo Tölt.

Durchparieren zum Schritt und Handwechsel.

3. Arbeits- bis Mitteltempo Tölt, dabei die Zügel in eine Hand nehmen und den Kontakt mit dem Pferdemaul deutlich sichtbar aufgeben.

Die Wertnoten für den dritten Aufgabenteil werden verdoppelt.

### **8.2.3 Endausscheidung**

Die Teilnehmer an der Endausscheidung reiten gemeinsam auf Anweisung des Sprechers. Es werden dieselben Aufgabenteile geritten, wie in der Vorentscheidung (siehe 5.4.2).

## **8.3 V1 - Viergangprüfung**

Diese Prüfung wird auf der Ovalbahn geritten.

### **8.3.1 Zugelassene Pferde**

Pferde, die in dieser Prüfung starten, sind beim selben Turnier von der Teilnahme an anderen Mehrgangprüfungen ausgeschlossen.

### **8.3.2 Vorentscheidung.**

Die Prüfung wird einzeln auf beliebiger Hand geritten.

Dem Reiter stehen viereinhalb Runden zur Verfügung, die folgenden Gangarten in beliebiger Reihenfolge vorzustellen:

1. Arbeitstempo Tölt,
2. Arbeits- bis Mitteltempo Trab
3. Mittelschritt
4. Arbeits- bis Mitteltempo Galopp
5. Starkes Tempo Tölt

Jede Gangart darf nur einmal gezeigt werden; Schritt für eine halbe Runde, die anderen Gangarten jeweils für eine volle Runde.

### **8.3.3 Endausscheidung**

Die Reiter zeigen die vier Gangarten nach Anweisung des Sprechers (siehe 5.4.2)

Sie reiten in der von den Reitern mehrheitlich festgelegten Reihenfolge und Hand.

Kommt keine Einigung zustande, zählt die Stimme des Siegers der Vorentscheidung doppelt.

Ohne spezielle Abmachung gilt die nachstehende Reihenfolge:

1. Arbeitstempo Tölt
2. Arbeits- bis Mitteltempo Trab
3. Mittelschritt
4. Arbeits- bis Mitteltempo Galopp
5. Starkes Tempo Tölt

## **8.4 F1 - Fünfgangprüfung**

Diese Prüfung wird auf der Ovalbahn geritten.

### **8.4.1 Zugelassene Pferde**

Pferde, die in dieser Prüfung starten, sind beim selben Turnier von der Teilnahme an anderen Mehrgangprüfungen ausgeschlossen.

### **8.4.2 Vorentscheidung**

Die Prüfung wird einzeln auf beliebiger Hand geritten.

Dem Reiter stehen viereinhalb Runden zur Verfügung, die folgenden Gangarten in beliebiger Reihenfolge vorzustellen:

1. Arbeits- bis Mitteltempo Tölt
2. Arbeits- bis Mitteltempo Trab
3. Mittelschritt
4. Arbeits- bis Mitteltempo Galopp
5. Rennpass

Jede Gangart darf nur einmal gezeigt werden; Schritt für eine halbe Runde, die anderen Gangarten jeweils für eine volle Runde. Der Rennpass wird nur an der langen Seite gezeigt.

Die Noten für Tölt und Rennpass werden verdoppelt.

### **8.4.3 Endausscheidung**

Die Reiter zeigen die fünf Gangarten nach Anweisung des Sprechers (siehe 5.4.2). Sie reiten in der von den Reitern mehrheitlich festgelegten Reihenfolge und Hand. Kommt keine Einigung zustande zählt die Stimme des Siegers der Vorentscheidung doppelt.

Ohne spezielle Abmachung gilt die folgende Reihenfolge:

1. Arbeits- bis Mitteltempo Tölt
2. Arbeits- bis Mitteltempo Trab
3. Mittelschritt
4. Arbeits- bis Mitteltempo Galopp
5. Rennpass

Die Pferde können drei lange Seiten Rennpass zeigen. Die Reiter entscheiden durch Mehrheitsbeschluss, an welcher langen Seite der Rennpass gezeigt wird. Kommt keine Einigung zustande, zählt die Stimme des Siegers der Vorentscheidung doppelt.

Die Noten für Tölt und Rennpass werden verdoppelt.

## **8.5 P1 Passrennen 250 m**

Diese Prüfung wird auf der Passbahn in zwei oder mehr Läufen, durchgeführt.

### **8.5.1 Startboxen**

Falls Startboxen benutzt werden, sollte pro Pferd mindestens eine Startbox vorhanden sein (ca. 1,25 m hoch, 1,25 m breit und 3 m lang). Sie müssen fest und stabil sein und dürfen keine Kanten oder andere Verletzungsmöglichkeiten aufweisen. Es kann auch eine automatische Startmaschine benutzt werden.

Die Startlinie verläuft entlang den Vorderkanten der Startboxen.

### **8.5.2 Verzicht auf einen Durchgang**

Verzichtet ein Reiter auf seinen Start in einem Durchgang, so hat er dies dem Sekretariat vor Beginn des betreffenden Durchganges mitzuteilen. Ein Zurückziehen nach diesem Zeitpunkt ist nur mit einem tierärztlichen/ärztlichen Zeugnis möglich, welches bestätigt, dass das Pferd/der Reiter nicht startfähig ist; anderenfalls wird das Pferd von der betreffenden Prüfung disqualifiziert.

### **8.5.3 Start**

Bis zu vier Pferde begeben sich an den Start. Bei eventuellen Uneinigkeiten im ersten Durchgang entscheidet der Startrichter über die Startplätze. Alle Reiter werden farbig gekennzeichnet. Jeder Reiter darf zwei Helfer haben. Helfer müssen eine genehmigte Reitkappe/Reithelm tragen; und die Benutzung von Gerten ist verboten. Wenn der Start nach 10 Minuten nicht erfolgt ist, muss das Pferd, das den Start verhindert hat, einige Schritte zurücktreten. Wenn der Start nach weiteren 5 Minuten, wegen desselben Pferdes, nicht erfolgt ist, wird das Pferd von dem entsprechenden Durchgang disqualifiziert. Die Startbereitschaft wird durch die hochgehaltene Flagge des Zielrichters, der in der Mitte der Bahn, auf Höhe der Ziellinie steht, angezeigt. Auf das Signal des Starters hin wird in beliebiger Gangart bis zur 50 m Marke geritten. Von dort an bis zum Ziel muss sich das Pferd im Rennpass befinden. Insgesamt finden zwei oder vier Durchgänge statt, jedoch maximal zwei Durchgänge pro Tag.

### **8.5.4 Start mit Startboxen oder automatischer Startmaschine**

Wenn Startboxen oder automatische Startmaschinen benutzt werden, haben alle Reiter 2.0 Minuten Zeit, um ihre Pferde in die Startboxen zu bringen. Das Rennen soll nicht später als 30 Sekunden nachdem das letzte Pferd die Startbox betreten hat, gestartet werden. Kann ein Reiter diesem Zeitplan nicht Folge leisten, wird er von diesem Durchgang disqualifiziert.

Es ist den Helfern nicht gestattet, ihre Hilfeleistung anders als vom Boden aus zu verrichten - sie müssen, ohne Ausnahme, immer mindestens einen Fuß auf dem Boden haben. Falls gegen diese Regel verstoßen wird, wird der Reiter disqualifiziert.

Ein zusätzlicher Richter wird beauftragt, das Startverfahren hinter der Startlinie zu beaufsichtigen.

### **8.5.5 Startreihenfolge**

Vor dem ersten Durchgang wird die Startreihenfolge ausgelost. Im zweiten bis vierten Durchgang starten jeweils die Zeitnächsten aus den vorhergehenden Durchgängen zusammen. Das heißt, die erste Startergruppe wird von den bisher langsamsten Pferden gebildet, die zweite Gruppe von den nächst Langsamsten, usw. Falls die Bildung von passenden Startergruppen nicht möglich ist, wird die langsamste Gruppe mit weniger Pferden gestartet, nötigenfalls auch einzeln. Sollten mehrere Pferde nicht in der Wertung sein, so bestimmt das Los die Zuordnung dieser Pferde zu den Startgruppen.

Die Reiter einer Startergruppe wählen ihre Startplätze anhand der Startreihenfolge. Das Pferd muss ruhig, gerade und in Richtung Ziel an der Startlinie stehen. Andere Startpositionen sind erlaubt (z.B. Querstellen eines Pferdes), wenn es der Reiter vorher den Reitern seiner Startgruppe mitgeteilt hat und der Starter zustimmt. Ist ein Pferd beim Start behindert worden und konnte deshalb nicht starten, so kann der Starter es nochmals alleine starten lassen. Dies gilt nicht als Fehlstart. Gestartet wird, sobald alle Pferde still und gerade in Richtung Ziel stehen. Der Starter sollte auf einer Erhöhung, ca. drei Meter außerhalb der Bahn und ein bis zwei Meter vor den Reitern stehen. Er gibt ein optisches (möglichst mit einer zweifarbigen Flagge) und ein akustisches Signal (Stimme).

Dabei bedeutet:

- Flagge oben - Achtung, Start kann jederzeit erfolgen.
- Flagge senken - Start

### **8.5.6 Richter**

Neun Richter werden benötigt. Auf jenen Veranstaltungen, die keine internationalen Veranstaltungen sind, können aber einige Richter durch Passassistenten ersetzt werden. Bei WorldRanking Veranstaltungen ist ein Minimum von 5 Richtern erforderlich. Diese Assistenten sollten entsprechend ausgebildet und von den nationalen Organisationen anerkannt werden.

- Ein Richter steht an der Startlinie
- Zwei Richter oder ein Richter und ein Passassistent stehen an der 50m Marke an beiden Seiten der Passbahn.
- Der vierte Richter oder Passassistent steht zwischen der 50 m und der 100 m Marke
- Der fünfte Richter oder Passassistent steht zwischen der 100 m und der 150 m Marke
- Der sechste Richter oder Passassistent steht zwischen der 150 m und der 200 m Marke
- Der siebente Richter oder Passassistent steht zwischen der 200 m und der 250 m Marke
- Zwei Richter oder ein Richter und ein Passassistent stehen an der Ziellinie an beiden Seiten der Bahn.

Bei der Verwendung von Startboxen wird ein zusätzlicher Richter oder Passassistent benötigt, um den Startvorgang hinter der Startlinie zu beobachten. Die Richter oder Passassistenten haben farbige Flaggen in den gleichen Farben wie die Reiter. Sollte eine Disqualifikation notwendig sein, zeigt der Richter oder der Passassistent die Flagge in der entsprechenden Farbe, wenn der Lauf des Pferdes ok ist, dann zeigt er/sie eine weiße Flagge.

### **8.5.7 Reiter**

Jeder Reiter muss deutlich gekennzeichnet sein.

Im Rennen sind treibende Schenkelhilfen erlaubt. Jegliche treibende Hilfen, welche dazu führen könnten, dass andere Teilnehmer des Rennens gestört werden, sind untersagt. Wenn ein Reiter andere Teilnehmer behindert, wird die Zeit seines Pferdes nicht gewertet. Pferde, die auf den Beginn des nächsten Laufes warten, müssen sich mindestens 30 m hinter der Ziellinie befinden.

Auf Anfrage kann es der Chefrichter gestatten, dass ein Pferd, welches behindert wurde, nochmals alleine starten darf.

### **8.5.8 Rekorde**

Damit ein Rekord von der FEIF anerkannt werden kann, müssen folgende Bedingungen erfüllt werden:

- Die Bahn muss alle Anforderungen, die zuvor erwähnt werden, erfüllen.
- Die Windgeschwindigkeit in Rennrichtung darf die Geschwindigkeit von 5,4 m/s nicht überschreiben und muss mit einem Windmessgerät gemessen werden, dass die Erfordernisse, die vom FEIF Sportkomitee festgelegt wurden, erfüllen.
- Der Reiter muss sich an das Rennreglement gehalten haben
- Die Rennzeit und die Verwendung von drei korrekt funktionierenden Stoppuhren müssen schriftlich vom Chefrichter und dem Organisator bestätigt werden.

### **8.5.9 Noten**

Die Noten für alle Zeiten werden nach der folgenden Formel errechnet:

$$(32.50 - t) / 1.25$$

*wobei t = die Zeit des schnellsten Laufes, dargestellt in der angemessenen Anzahl von Dezimalstellen.*

Noten können nicht höher als 10.0 und nicht niedriger als 0.0 sein.

Auf- oder Abrunden der Noten wird gemäß den Bestimmungen in der FIPO 6.3 durchgeführt.



## **8.6 PP1 Passprüfung**

### **8.6.1 Bahn**

Diese Prüfung wird auf einer Bahn durchgeführt die für Passprüfungen geeignet ist. Siehe beigefügte Zeichnungen.

### **8.6.2 Startreihenfolge**

Die Startreihenfolge wird vor dem ersten Durchgang ausgelost. Sie ist für beide Läufe identisch.

### **8.6.3 Start**

Sobald die Startfahne oben ist, reitet der Teilnehmer im Schritt, Trab oder Tölt an. Zwischen der Startlinie und der 25 m Marke aus beliebiger Gangart angaloppieren. Zwischen der 25 m Marke und der 50 m Marke (Beginn die Zeitstrecke) das Pferd in den Pass legen. Beim Überschreiten der 50 m Marke beginnt die Zeitnahme durch ein optisches Signal. Nach der 150 m Marke (Ende der Zeitstrecke) und vor der 200 m Endmarke Zurücknehmen des Pferdes in den Tölt, Trab oder Schritt. Für die Erzielung von hohen Noten muss das Pferd in den Schritt zurückgenommen worden sein.

Am Beginn der Prüfungsstrecke (bis zur 25 m Marke) soll ein klar erkennbarer Trichter vorgesehen werden, siehe Zeichnung.

Der Durchschnitt der Wertnoten aus zwei Durchgängen bestimmt die Platzierung. Bei Notengleichheit auf dem ersten Platz entscheidet die beste Zeit. Sollten auch die Zeiten gleich sein, müssen die Pferde in einem weiteren Lauf starten und, nachdem die Zeiten ermittelt worden sind, die Richter über die Platzierung entscheiden.

### **8.6.4 Richten**

Es werden sechs Richter benötigt. Diese werten offen mit Noten von 0-10 mit halben Punkten.

- Der erste Richter bewertet das Angaloppieren und das Legen in den Pass.
- Der zweite Richter bewertet den Pass zwischen der 50 m und der 100 m Marke.
- Der dritte Richter bewertet den Pass zwischen der 100 m und 150 m Marke.
- Der vierte Richter bewertet das Zurücknehmen zwischen der 150 m Marke und dem Ende der Bahn, 200 m Marke.
- Der Starter (der auch Richter sein muss) steht an der 50 m Marke und zeigt den drei Zeitnehmern an der 150 m Marke mit der Fahne an, wenn das Pferd die Linie der 50 m Marke überschritten hat. Außerdem zeigt er mit einer roten Fahne an, wenn sich das Pferd an der 50 m Marke nicht im Pass befunden hat.

- Der Richter an der 150 m Marke zeigt eine rote Fahne, wenn sich das Pferd beim Überschreiten der 150 m Marke nicht im Pass befunden hat.

Die Richter wählen ihren Standort jeweils so, dass sie ihren Bereich möglichst genau überblicken können. Wenn das Pferd ihren betreffenden Bereich passiert hat, zeigen die Richter 1 - 4 ihre Noten. Wenn das Pferd während der Zeitstrecke aus dem Pass fällt, zeigt der jeweils zuständige Richter die rote Flagge und es werden keine gegeben.

Eine Höchstpunktzahl von 40 Punkten für die Stilnote und 20 Punkten für die Zeit kann gemäß der Punktetabelle erreicht werden. Die Endsumme wird durch 6 dividiert.

### 8.6.5 Disqualifikation

Erhält ein Pferd von Richter 2 oder 3 eine Nullwertung oder zeigen der Starter und/oder der Zielrichter eine rote Flagge, so wird die Zeit nicht gewertet. Zeigen drei Richter in einem Lauf eine Nullwertung, so wird das Pferd disqualifiziert.

### 8.6.6 Punktetabelle

<u>Zeit</u>	<u>Punkte</u>				
		9,3	13,5	10,8	6,0
8,0 oder schneller	20,0	9,4	13,0	10,9	5,5
8,1	19,5	9,5	12,5	11,0	5,0
8,2	19,0	9,6	12,0	11,1	4,5
8,3	18,5	9,7	11,5	11,2	4,0
8,4	18,0	9,8	11,0	11,3	3,5
8,5	17,5	9,9	10,5	11,4	3,0
8,6	17,0	10,0	10,0	11,5	2,5
8,7	16,5	10,1	9,5	11,6	2,0
8,8	16,0	10,2	9,0	11,7	1,5
8,9	15,5	10,3	8,5	11,8	1,0
9,0	15,0	10,4	8,0	11,9	0,5
9,1	14,5	10,5	7,5	12,0 oder langsamer	0,0
9,2	14,0	10,6	7,0		
		10,7	6,5		

## **8.7 P2 - SpeedPass - 100m Passrennen mit fliegendem Start**

Diese Prüfung wird auf einer 150m langen Passbahn geritten.

### **8.7.1 Start**

Es wird einzeln gestartet. Auf das Signal des Starters reitet der Reiter in beliebiger Gangart zur 50 m Marke. Beim Überqueren der 50 m Marke wird durch ein optisches Signal die Zeitnahme ausgelöst. Von nun an muss sich das Pferd bis ins Ziel im Rennpass befinden. Es werden zwei Läufe ausgetragen.

### **8.7.2 Startreihenfolge**

Die Startreihenfolge wird vor dem ersten Lauf ausgelöst. Im zweiten Durchgang wird die Startreihenfolge durch die Zeiten des ersten Durchgangs bestimmt. Die langsamsten Pferde starten zuerst.

### **8.7.3 Richter**

Siehe P1 - Passrennen 250m.

### **8.7.4 Zeitnahme**

Siehe P1 - Passrennen 250 m.

### **8.7.5 Wertung**

Die schnellste Zeit zählt. Bei Zeitgleichheit zählt die zweitbeste Zeit der Pferde für die Platzierung, usw. Fällt ein Pferd zwischen der 50m Marke und dem Ziel aus dem Rennpass, wird der Lauf nicht gewertet.

### **8.7.6 Ausrüstung**

Die Benutzung einer Gerte ist erlaubt.

### **8.7.7 Reiter**

Siehe P1 - Passrennen 250 m.

### **8.7.8 Rekorde**

Siehe P1 - Passrennen 250 m.

### **8.7.9 Noten**

Die Noten für alle Zeiten werden nach der folgenden Formel errechnet:

$$(12.00 - t) / 0.60$$

wobei  $t$  = die Zeit des schnellsten Laufes, dargestellt in der angemessenen Anzahl von Dezimalstellen, darstellt.

Noten können nicht höher als 10.0 und nicht niedriger als 0.0 sein. Auf- oder Abrunden der Noten wird gemäß den Bestimmungen in der FIPO 6.3 durchgeführt.

## **9 Weitere Prüfungen**

### **9.1 All-Ride**

Für den All-Ride gelten die jeweils gültigen Bestimmungen Dänemarks.

### **9.2 Gæðingakeppni**

Für Gæðingakeppni gelten die jeweils gültigen Bestimmungen Islands.

## **9.3 Weitere Ovalbahnprüfungen (Tölt)**

Prüfungen bei denen sich in den Vorentscheidungen mehrere Reiter gleichzeitig auf der Ovalbahn befinden.

### **9.3.1 T3 - Tölt**

#### **9.3.1.1 Zugelassene Pferde**

Pferde, die in dieser Prüfung starten, sind beim selben Turnier von der Teilnahme an anderen Töltprüfungen ausgeschlossen.

#### **9.3.1.2 Vorentscheidung**

Die Prüfung wird mit zwei oder mehr Reitern auf der Ovalbahn geritten. Die Pferde zeigen die drei Aufgabenteile auf Anweisung des Sprechers. (siehe 5.4.2) Die Reiter beginnen die Prüfung auf der Hand, die in der Startliste festgelegt wurde.

Aufgabenteile:

1. Arbeitstempo Tölt.

Durchparieren zum Schritt und Handwechsel.

2. Arbeitstempo Tölt. An den langen Seiten das Tempo deutlich verstärken, an den kurzen Seiten Arbeitstempo Tölt.

3. Starkes Tempo Tölt.

#### **9.3.1.3 Endausscheidung**

Aufgabenteile:

Wie Vorentscheidung, jedoch jeder Aufgabenteil auf beiden Händen.

## **9.3.2 T5 – Tölt**

### **9.3.2.1 Zugelassene Pferde**

Pferde, die in dieser Prüfung starten, dürfen nicht an anderen Töltprüfungen derselben Veranstaltung teilnehmen.

### **9.3.2.2 Vorentscheidung**

Die Prüfung wird mit zwei oder mehr Reitern auf der Ovalbahn geritten. Die Pferde zeigen die Aufgabenteile auf Anweisung des Sprechers. (siehe 5.4.2) Die Reiter beginnen die Prüfung auf der Hand, die in der Startliste festgelegt wurde.

Anforderungen:

1. Arbeitstempo Tölt

Durchparieren zum Schritt und beliebig kehrt.

2. an der langen Seite das Tempo deutlich verstärken, an den kurzen Seiten Arbeitstempo

Eine zusätzliche Note für Sitz und Einwirkung wird gegeben.

### **9.3.2.3 Endausscheidung**

Aufgabenteile:

Wie Vorentscheidung

## **9.3.3 T6 – Tölt**

### **9.3.3.1 Zugelassene Pferde**

Pferde, die in dieser Prüfung starten, dürfen nicht an anderen Töltprüfungen derselben Veranstaltung teilnehmen.

### **9.3.3.2 Vorentscheidung**

Die Prüfung wird mit zwei oder mehr Reitern auf der Ovalbahn geritten. Die Pferde zeigen die Aufgabenteile auf Anweisung des Sprechers. (siehe 5.4.2) Die Reiter beginnen die Prüfung auf der Hand, die in der Startliste festgelegt wurde.

Anforderungen:

1. Arbeits- bis Mitteltempo Tölt

2. Arbeits- bis Mitteltempo Tölt, an den langen Seiten die Zügel in eine Hand nehmen und mit dieser vorgehen.

Eine zusätzliche Note für Sitz und Einwirkung wird gegeben.

### **9.3.3.3 Endausscheidung**

Aufgabenteile:

Wie Vorentscheidung

## **9.3.4 T7 – Tölt**

### **9.3.4.1 Zugelassene Pferde**

Pferde, die in dieser Prüfung starten, dürfen nicht an anderen Töltprüfungen derselben Veranstaltung teilnehmen.

### **9.3.4.2 Vorentscheidung**

Die Prüfung wird mit zwei oder mehr Reitern auf der Ovalbahn geritten. Die Pferde zeigen die Aufgabenteile auf Anweisung des Sprechers. (siehe 5.4.2) Die Reiter beginnen die Prüfung auf der Hand, die in der Startliste festgelegt wurde.

Anforderungen:

1. Arbeitstempo Tölt

Durchparieren zum Schritt und beliebig kehrt.

2. Beliebiges Tempo Tölt

Eine zusätzliche Note für Sitz und Einwirkung wird gegeben.

### **9.3.4.3 Endausscheidung**

Aufgabenteile:

Wie Vorentscheidung

## **9.3.5 T8 – Tölt**

### **9.3.5.1 Zugelassene Pferde**

Pferde, die in dieser Prüfung starten, dürfen nicht an anderen Töltprüfungen derselben Veranstaltung teilnehmen.

### **9.3.5.2 Vorentscheidung**

Die Prüfung wird mit zwei oder mehr Reitern auf der Ovalbahn geritten. Die Pferde zeigen die Aufgabenteile auf Anweisung des Sprechers. (siehe 5.4.2) Die Reiter beginnen die Prüfung auf der Hand, die in der Startliste festgelegt wurde.

Anforderungen:

1. Beliebiges Tempo Tölt

Durchparieren zum Schritt und beliebig kehrt.

2. Beliebiges Tempo Tölt

Eine zusätzliche Note für Sitz und Einwirkung wird gegeben.

### **9.3.5.3 Endausscheidung**

Aufgabenteile:

Wie Vorentscheidung



## **9.4 Weitere Ovalbahnprüfungen (Viergang)**

### **9.4.1 V2 - Viergang**

#### **9.4.1.1 Zugelassene Pferde**

Pferde, die in dieser Prüfung starten, sind beim selben Turnier von der Teilnahme an anderen Mehrgangprüfungen ausgeschlossen.

#### **9.4.1.2 Vorentscheidung**

Die Prüfung wird mit zwei oder mehr Reitern auf der Ovalbahn geritten. Die Pferde zeigen die vier Gangarten nach Anweisung des Sprechers (siehe 5.4.2). Die Reiter beginnen die Prüfung auf der Hand, die in der Startliste festgelegt wurde.

Aufgabenteile:

1. Arbeitstempo Tölt
2. Arbeits- bis Mitteltempo Trab
3. Mittelschritt
4. Arbeits- bis Mitteltempo Galopp
5. Starkes Tempo Tölt

#### **9.4.1.3 Endausscheidung**

Die Reiter zeigen die vier Gangarten auf Anweisung des Sprechers, wie in 5.4.2 beschrieben. Sie reiten in der von den Reitern mehrheitlich festgelegten Reihenfolge und Hand. Kommt keine Einigung zustande, zählt die Stimme des Siegers der Vorentscheidung doppelt.

Ohne spezielle Abmachung gilt die folgende Reihenfolge:

1. Arbeitstempo Tölt
2. Arbeits- bis Mitteltempo Trab
3. Mittelschritt
4. Arbeits- bis Mitteltempo Galopp
5. Starkes Tempo Tölt

## **9.4.2 V3 – Viergang**

Wahl der schnellen Gangart (Tölt oder Trab) muss auf dem Nennungsformular angegeben werden.

### **9.4.2.1 Zugelassene Pferde**

Pferde, die in dieser Prüfung starten, sind von anderen Gangprüfungen derselben Veranstaltung ausgeschlossen.

### **9.4.2.2 Vorentscheidung**

Die Prüfung wird mit zwei oder mehr Reitern auf der Ovalbahn geritten. Die Pferde zeigen die vier Gangarten unter Anweisung des Sprechers (siehe 5.4.2). Die Reiter beginnen die Prüfung auf der Hand, die in der Startliste festgelegt wurde.

Aufgabenteile:

1. Arbeits- bis Mitteltempo Tölt
2. Arbeits- bis Mitteltempo Trab
3. Mittelschritt
4. Arbeits- bis Mitteltempo Galopp
5. schnelles Tempo Tölt oder Trab

Eine zusätzliche Note für Sitz und Einwirkung wird gegeben.

Wenn die Endnote für einen Reiter ermittelt wird, wird die niedrigste Gangnote, mit Ausnahme der Note für Mittel- bis Arbeitstempo Tölt, gestrichen.

### **9.4.2.3 Endausscheidung**

Die Reiter zeigen die vier Gangarten unter Anweisung des Sprechers, wie in 5.4.2 beschrieben. Sie reiten in der von den Reitern mehrheitlich festgelegten Reihenfolge und Hand. Kommt keine Einigung zustande, zählt die Stimme des Siegers der Vorentscheidung doppelt.

Ohne spezielle Abmachung gilt die folgende Reihenfolge:

1. Arbeits- bis Mitteltempo Tölt
2. Arbeits- bis Mitteltempo Trab
3. Mittelschritt
4. Arbeits- bis Mitteltempo Galopp
5. schnelles Tempo Tölt oder Trab

Eine zusätzliche Note für Sitz und Einwirkung wird gegeben.

Wenn die Endnote für einen Reiter ermittelt wird, wird die niedrigste Gangnote, mit Ausnahme jener für Arbeits- bis Mitteltempo Tölt gestrichen.

### **9.4.3 V4 – Viergang**

#### **9.4.3.1 Zugelassene Pferde**

Pferde, die in dieser Prüfung starten, sind von anderen Gangprüfungen derselben Veranstaltung ausgeschlossen.

#### **9.4.3.2 Vorentscheidung**

Die Prüfung wird mit zwei oder mehr Reitern auf der Ovalbahn geritten. Die Pferde zeigen die Aufgabenteile auf Anweisung des Sprechers (siehe 5.4.2). Die Reiter beginnen die Prüfung auf der Hand, die in der Startliste festgelegt wurde.

Aufgabenteile:

1. Mittelschritt
2. Beliebiges Tempo Tölt
3. Übergang von Schritt zu Tölt und von Tölt zu Schritt, einzeln geritten und nach Ansage des Sprechers

Handwechsel

4. Arbeits- bis Mitteltempo Trab
5. Arbeits- bis Mitteltempo Galopp, wobei das Angaloppieren und das Durchparieren zum Schritt einzeln und auf Kommando des Sprechers erfolgt.

Eine zusätzliche Note für Sitz und Einwirkung wird gegeben.

#### **9.4.3.3 Endausscheidung**

Die Finalteilnehmer reiten gemeinsam und mit getauschten Pferden in das Finale ein. Der Pferdetausch wird durch das Los oder nach folgenden Modi durchgeführt:

5 Reiter:

- der Erstplatzierte der Vorentscheidung erhält das Pferd des Zweitplatzierten
- der Zweitplatzierte erhält das Pferd des Erstplatzierten
- der Drittplatzierte erhält das Pferd des Viertplatzierten
- der Viertplatzierte erhält das Pferd des Fünftplatzierten
- der Fünftplatzierte erhält das Pferd des Drittplatzierten

6 Reiter:

- der Erstplatzierte der Vorentscheidung erhält das Pferd des Zweitplatzierten
- der Zweitplatzierte erhält das Pferd des Drittplatzierten
- der Drittplatzierte erhält das Pferd des Erstplatzierten
- der Viertplatzierte erhält das Pferd des Fünftplatzierten
- der Fünftplatzierte erhält das Pferd des Sechstplatzierten
- der Sechstplatzierte erhält das Pferd des Viertplatzierten

7 Reiter:

- der Erstplatzierte der Vorentscheidung erhält das Pferd des Zweitplatzierten
- der Zweitplatzierte erhält das Pferd des Erstplatzierten

- der Drittplatzierte erhält das Pferd des Viertplatzierten
- der Viertplatzierte erhält das Pferd des Drittplatzierten
- der Fünftplatzierte erhält das Pferd des Sechstplatzierten
- der Sechstplatzierte erhält das Pferd des Siebentplatzierten
- der Siebentplatzierte erhält das Pferd des Fünftplatzierten

Die Reiter haben die Möglichkeit, die Pferde maximal 10 Minuten unter Aufsicht der Richter in der Ovalbahn probezureiten. Der Chefrichter kann ein Vetorecht bezüglich des Pferdetauschs ausüben.

Die Reiter zeigen die Gangarten auf Anweisung des Sprechers, wie in 5.4.2 beschrieben. Sie reiten in der von den Reitern mehrheitlich festgelegten Reihenfolge und Hand. Kommt keine Einigung zustande, zählt die Stimme des Siegers der Vorentscheidung doppelt.

#### **9.4.3.4 Allgemeine Hinweise**

In dieser Prüfung werden nicht in erster Linie die Gänge des Pferdes, sondern Reitstil und Sitz des Reiters bewertet. Daneben kommt es auf die Harmonie zwischen Reiter und Pferd, die Korrektheit der Vorstellung und auf den Gehorsam und die Durchlässigkeit des Pferdes an. Gewünscht wird:

- Reiter: Aufrechter geschmeidiger Sitz, weiche feine Zügelführung, gefühlvolle unsichtbare Hilfengebung. Promptes und ruhiges Ausführen der Aufgaben, rücksichtsvolles Verhalten gegenüber den anderen Reitern.
- Pferd: Fleißiges, gelöstes Gehen in allen Gängen. Gute Haltung, durchlässige und harmonische Ausführung aller Aufgaben. Leichte Taktfehler beeinflussen die Wertnote nur geringfügig, sofern die Hilfengebung des Reiters korrekt ist, Höhe und Weite der Bewegung beeinflussen die Bewertung nicht.

## **9.4.4 V5 – Viergang**

### **9.4.4.1 Zugelassene Pferde**

Pferde, die an dieser Prüfung teilnehmen, sind von anderen Vier- oder Fünfgangprüfungen bei derselben Veranstaltung ausgeschlossen.

### **9.4.4.2 Vorentscheidung**

Die Prüfung wird mit bis zu 5 Reitern auf der Ovalbahn geritten. Die Pferde zeigen die vier Gänge auf Ansage des Sprechers, wie in 5.4.2 beschrieben. Sie reiten auf jener Hand, die in den Startlisten festgelegt wurde.

Abschnitte:

1. beliebiges Tempo Tölt
2. Arbeits- bis Mitteltempo Trab
3. Mittelschritt
4. Arbeits- bis Mitteltempo Galopp

Für Sitz und Einwirkung wird eine zusätzliche Note vergeben.

### **9.4.4.3 Endausscheidung**

Die Pferde zeigen die vier Gänge auf Ansage des Sprechers wie in 5.4.2 beschrieben. Die Reiter reiten auf der ausgemachten Hand und in jener Reihenfolge, die von der Mehrheit der Reiter beschlossen wurde. Im Fall von Stimmengleichheit, zählt die Stimme des Vorentscheidungsgewinners doppelt.

Sollte es keine andere Übereinkunft geben, dann ist die Reihenfolge wie folgt:

1. beliebiges Tempo Tölt
2. Arbeits- bis Mitteltempo Trab
3. Mittelschritt
4. Arbeits- bis Mitteltempo Galopp

Für Sitz und Einwirkung wird eine zusätzliche Note vergeben.

## **9.4.5 V6 – Viergang**

### **9.4.5.1 Zugelassene Pferde**

Pferde, die in dieser Prüfung teilnehmen, sind von anderen Vier- und Fünfgangprüfungen auf der gleichen Veranstaltung ausgeschlossen.

### **9.4.5.2 Vorentscheidung**

Die Prüfung wird mit bis zu 5 Reitern auf der Ovalbahn geritten. Die Pferde zeigen die vier Gänge auf Ansage des Sprechers wie in 5.4.2. beschrieben. Die Richtung entspricht jener, die in der Startliste festgelegt wird.

Abschnitte:

1. beliebiges Tempo Tölt
2. Arbeits- bis Mitteltempo Trab
3. Mittelschritt
4. Arbeits- bis Mitteltempo Galopp, das Angaloppierung und das Zurücknehmen vom Galopp in den Schritt wird extra von jedem Reiter auf Ansage des Sprechers gezeigt.

Zusätzlich wird eine Note für Sitz und Einwirkung vergeben

### **9.4.5.3 Endausscheidung**

Die Pferde zeigen die vier Gänge auf Ansage des Sprechers wie in 5.4.2. beschrieben. Die Reiter reiten auf der ausgemachten Hand und in der Reihenfolge, die von der Mehrheit der Reiter beschlossen wurde. Bei Stimmengleichheit gilt die Stimme des Vorrundensiegers doppelt.

Sollte es keine andere Übereinkunft geben, dann ist die Reihenfolge wie folgt:

1. beliebiges Tempo Tölt
  2. Arbeits- bis Mitteltempo Trab
  3. Mittelschritt
  4. Arbeits- bis Mitteltempo Galopp, das Angaloppierung und das Zurücknehmen vom Galopp in den Schritt wird extra von jedem Reiter auf Ansage des Sprechers gezeigt
- Zusätzlich wird eine Note für Sitz und Einwirkung vergeben.

## **9.5 Weitere Ovalbahnprüfungen (Fünfgang)**

### **9.5.1 F2 - Fünfgang**

#### **9.5.1.1 Zugelassene Pferde**

Pferde, die in dieser Prüfung starten, sind bei diesem Turnier von der Teilnahme an anderen Mehrgangprüfungen ausgeschlossen.

#### **9.5.1.2 Vorentscheidung**

Die Prüfung wird mit zwei oder mehr Reitern auf der Ovalbahn geritten. Die Pferde zeigen die fünf Gangarten nach Anweisung des Sprechers, siehe 5.4.2. Die Reiter beginnen die Prüfung auf der Hand, die in der Startliste festgelegt wurde.

Aufgabenteile:

1. Arbeits- bis Mitteltempo Tölt
2. Arbeits- bis Mitteltempo Trab
3. Mittelschritt
4. Arbeits- bis Mitteltempo Galopp
5. Rennpass

Die Pferde können Rennpass auf drei langen Seiten zeigen. Die Reiter entscheiden durch Mehrheitsbeschluss, an welcher langen Seite der Rennpass gezeigt wird. Kommt keine Einigung zustande, wird dies vom Sprecher ausgelost.

Die Noten für Tölt und Rennpass werden verdoppelt.

#### **9.5.1.3 Endausscheidung**

Die Reiter zeigen die die fünf Gangarten nach Anweisung des Sprechers, wie in 5.4.2 beschrieben. Sie reiten in der von den Reitern mehrheitlich festgelegten Reihenfolge und Hand. Kommt keine Einigung zustande, zählt die Stimme des Siegers der Vorentscheidung doppelt.

Ohne spezielle Abmachung gilt die folgende Reihenfolge:

1. Arbeits- bis Mitteltempo Tölt
2. Arbeits- bis Mitteltempo Trab
3. Mittelschritt
4. Arbeits- bis Mitteltempo Galopp
5. Rennpass

Die Pferde können Rennpass auf drei langen Seite zeigen. Die Reiter entscheiden durch Mehrheitsbeschluss, an welcher langen Seite der Rennpass gezeigt wird. Kommt keine Einigung zustande, zählt die Stimme des Siegers der Vorentscheidung doppelt.

Die Noten für Tölt und Rennpass werden verdoppelt.

## **9.5.2 F3 - Fünfgang**

### **9.5.2.1 Zugelassene Pferde**

Pferde, die in dieser Prüfung starten, sind von anderen Gangprüfungen derselben Veranstaltung ausgeschlossen.

### **9.5.2.2 Vorentscheidung**

Die Prüfung wird mit zwei oder mehr Reitern auf der Ovalbahn geritten. Die Pferde zeigen die fünf Gangarten auf Anweisung des Sprechers (siehe 5.4.2). Die Reiter beginnen die Prüfung auf der Hand, die in der Startliste festgelegt wurde.

Aufgabenteile:

1. Arbeits- bis Mitteltempo Tölt
2. Arbeits- bis Mitteltempo Trab
3. Mittelschritt
4. Arbeits- bis Mitteltempo Galopp
5. Rennpass

Eine zusätzliche Note für Sitz und Einwirkung wird gegeben.

Der Rennpass wird an 3 langen Seiten gezeigt; um eine Note für Rennpass zu bekommen, muss mindestens eine halbe lange Seite Pass gezeigt werden.

Wenn die Endnote für eine Kombination ermittelt wird, wird die niedrigste Gangnote, außer jener für Arbeits- bis Mitteltempo Tölt oder für Rennpass, gestrichen.

### **9.5.2.3 Endausscheidung**

Die Reiter zeigen die die fünf Gangarten auf Anweisung des Sprechers, wie in 5.4.2 beschrieben. Sie reiten in der von den Reitern mehrheitlich festgelegten Reihenfolge und Hand. Kommt keine Einigung zustande, zählt die Stimme des Siegers der Vorentscheidung doppelt.

Ohne spezielle Abmachung gilt die folgende Reihenfolge:

1. Arbeits- bis Mitteltempo Tölt
2. Arbeits- bis Mitteltempo Trab
3. Mittelschritt
4. Arbeits- bis Mitteltempo Galopp
5. Rennpass

Eine zusätzliche Note für Sitz und Einwirkung wird gegeben.

Der Rennpass wird an 3 langen Seiten gezeigt; um eine Note für Rennpass zu bekommen, muss mindestens eine halbe lange Seite Pass gezeigt werden.

Wenn die Endnote für eine Kombination ermittelt wird, wird die niedrigste Gangnote, außer jener für Arbeits- bis Mitteltempo Tölt oder für Rennpass, gestrichen.



## **9.6 Weitere Passbahnprüfungen**

### **9.6.1 PP2 - Paßprüfung**

#### **9.6.1.1 Bahn**

Diese Prüfung wird auf einer speziellen Bahn für Passprüfungen ausgetragen. Die Bahn hat eine Länge von 170 m. Bitte beachten Sie die angefügte Zeichnung. Jeder Reiter muss an zwei Durchgängen und kann an drei teilnehmen (der dritte Lauf ist freiwillig). Es zählen die Noten der beiden besten Durchgänge.

#### **9.6.1.2 Startreihenfolge**

Vor dem ersten Durchgang wird die Startreihenfolge durch das Los festgelegt. Sie gilt für alle drei Durchgänge.

#### **9.6.1.3 Start**

Sobald die Startfahne oben ist, reitet der Teilnehmer in beliebiger Gangart an. Zwischen der Startlinie und der 50m-Marke (Beginn der Zeitstrecke) muss das Pferd in den Rennpass gelegt werden. Beim Überschreiten der 50m-Marke beginnt die Zeitnahme durch ein optisches Signal. Nach der 120m-Marke (Ende der Zeitstrecke) nimmt der Reiter sein Pferd zum Tölt, Trab, langsamen Pass oder Schritt zurück. An der 170m-Marke ist die Prüfung beendet.

Der Notendurchschnitt der zwei besten Durchgänge entscheidet über die Platzierung. Im Falle gleicher Noten für den ersten Platz entscheidet die Zeit über den Gewinner. Wenn die Zeit ebenfalls gleich ist, werden die Ergebnisse des dritten Durchganges in die Wertung mit einbezogen. Wenn die Platzierung immer noch identisch ist, müssen die Pferde einen weiteren Durchgang machen. Nachdem die Zeit bekannt ist, zeigen die Richter die Platzierung.

#### **9.6.1.4 Bewertung**

Die Richter werten getrennt und offen mit Noten von 0 - 10, mit halben Noten.

- Der erste Richter bewertet das Legen in den Pass.
- Der zweite Richter bewertet den Pass zwischen der 50m- und der 85m-Marke.
- Der dritte Richter bewertet den Pass zwischen der 85m- und der 120m-Marke.
- Der vierte Richter bewertet das Zurücknehmen (zwischen der 120m- und der 170m-Marke).
- Der Starter (er muss ein Richter sein) steht an der 50m-Marke und zeigt durch Senken der Startfahne den drei Zeitnehmern an der 120m-Marke an, dass das Pferd die 50m Marke passiert hat. Außerdem hebt er eine rote Fahne, wenn das Pferd an der 50m-Marke nicht im Pass gelegen hat.
- An der 120m-Marke zeigt ein Richter eine rote Fahne, wenn das Pferd beim Überqueren der Linie nicht im Pass gelegen hat.

Die Richter wählen ihren Standort jeweils so, dass sie ihren Bereich möglichst genau überblicken können. Wenn das Pferd ihren Bereich passiert hat, zeigen die Richter 1 bis 4 ihre Noten. Wenn das Pferd innerhalb der Zeitstrecke aus dem Pass fällt, zeigen die jeweiligen Richter eine rote Fahne und es werden keine Noten für die Zeit gegeben.

Es können höchstens 40 Punkte für den Stil der Vorführung und maximal 20 Punkte für die Zeit nach der Notentabelle erreicht werden. Die Endnote wird durch sechs geteilt.

### 9.6.1.5 Noten

Erhält ein Pferd von Richter 2 oder 3 eine Nullwertung oder zeigen der Starter und/oder der Richter an der Ziellinie eine rote Flagge, so wird die Zeit mit 0 Punkten gewertet. Zeigen 3 Richter eine Nullwertung, so wird der Lauf nicht gewertet.

### 9.6.1.6 Notentabelle

<u>Zeit</u>	<u>Mark</u>	7.5	15.0	8.7	9.0	9.9	3.0
6.5 oder schneller	20.0	7.6	14.5	8.8	8.5	10.0	2.5
6.6	19.5	7.7	14.0	8.9	8.0	10.1	2.0
6.7	19.0	7.8	13.5	9.0	7.5	10.2	1.5
6.8	18.5	7.9	13.0	9.1	7.0	10.3	1.0
6.9	18.0	8.0	12.5	9.2	6.5	10.4	0.5
7.0	17.5	8.1	12.0	9.3	6.0	10.5 oder langsamer	0.0
7.1	17.0	8.2	11.5	9.4	5.5		
7.2	16.5	8.3	11.0	9.5	5.0		
7.3	16.0	8.4	10.5	9.6	4.5		
7.4	15.5	8.5	10.0	9.7	4.0		
		8.6	9.5	9.8	3.5		

### 9.6.2 P3 - Passrennen 150 m

Diese Prüfung wird genau wie P1 - Passrennen 250 m durchgeführt.

### 9.6.3 Noten

Die Noten für alle Zeiten werden nach der folgenden Formel errechnet:

$$22.00 - t$$

wobei  $t$  = die Zeit des schnellsten Laufes, dargestellt in der angemessenen Anzahl von Dezimalstellen, darstellt.

Noten können nicht höher als 10.0 und nicht niedriger als 0.0 sein.

Auf- oder Abrunden der Noten wird gemäß den Bestimmungen in der FIPO 6.3 durchgeführt

## **9.7 Dressurprüfungen**

### **9.7.1 FS1 - Free Style Performance**

#### **9.7.1.1 Anforderungen**

Die Prüfung soll mindestens 10 und maximal 14 Aufgabenteile enthalten.

Das Programm soll vom Reiter zusammengestellt worden sein und muss bei Turnierbeginn schriftlich auf dem erforderlichen Formular, beim Turniersekretariat eingereicht werden.

#### **9.7.1.2 Mindestanforderungen**

- Mittelschritt
- Tölt
- Arbeits- oder Mitteltempo Galopp
- Wechsel in Gängen und Tempi
- Handwechsel
- Biegung
- Anhalten
- Gruß

Zusätzlich mögliche Aufgabenteile:

- Trab
- Schenkelweichen oder Schulterherein
- Rückwärtsrichten
- Hinterhandwendung
- Galoppwechsel über Schritt, Trab oder Tölt

Jeder Aufgabenteil wird nur einmal pro Hand gewertet. Der Gruß ist eine Ausnahme.

#### **9.7.1.3 Musik**

Passende Musik, auf Kassette oder CD, ist vom Reiter selbst mitzubringen. Mehr als eine Kassette oder CD ist nur erlaubt, wenn eine Hilfsperson des Reiters die Anlage des Veranstalters bedienen kann.

#### **9.7.1.4 Bewertung**

3 Richter werten einzeln und getrennt.

Die einzelnen Aufgabenteile sowie der Gesamteindruck (unterteilt in: 1. Reinheit der Gänge, 2. Schwung, 3. Durchlässigkeit, 4. Sitz und Einwirkung) werden auf einer Notenskala von 0.0 - 10.0 inklusive, mit halben Noten bewertet. Für die Musik wird keine separate Note gegeben, Musik ist aber obligatorisch. Bei Nullwertung von einzelnen Prüfungsteilen werden folgende Punkteabzüge vorgenommen:

- Erste Nullwertung: 3 Punkte
- Zweite Nullwertung: 8 Punkte (Gesamt: 11)
- Dritte Nullwertung: 17 Punkte (Gesamt: 28)

- Vierte Nullwertung: Disqualifikation

Die erreichbare Gesamtpunktzahl setzt sich zusammen aus: der Summe der Noten der einzelnen Aufgabenteile, plus den vier Noten für den Gesamteindruck, minus den Punkteabzügen, geteilt durch die Anzahl der individuellen Aufgabenteile plus 4.

Die erreichte Punktezahl kann sich zwischen 0.0 und 10.0 inklusive bewegen, gerundet auf eine Stelle nach dem Komma.

Im Falle von Punktegleichheit für den ersten Platz, zeigen die Richter die Endplatzierung an.

## **9.7.2 FS2 - Reiten im Dressurviereck**

### **9.7.2.1 Anforderungen**

Minimale Anzahl der Aufgabenteile 8, maximale 12. Dauer der Prüfung ca. 5 Minuten.

Der Reiter gestaltet das Programm der Prüfung selber. Die Prüfung (mit Zeichnungen) muss schriftlich auf den entsprechenden Formularen vor Beginn des Turniers dem Sekretariat vorliegen.

Die gerittenen Lektionen müssen aus den aufgeführten Beispielen ausgewählt werden:

- Halt aus dem Schritt und/oder Trab/Tölt
- Anreiten im Schritt und/oder Trab/Tölt
- Schlangenlinien, Zirkel, aus dem Zirkel wechseln, Schritt, Trab, Tölt
- Acht im Schritt und/oder Trab/Tölt
- Rechts- und Linksgalopp, ganze Bahn und/oder Zirkel
- Vorhandwendung
- Schenkelweichen im Schritt, Form beliebig
- Gangartenwechsel (Tölt-Trab-Tölt), Ort beliebig

Jeder Aufgabenteil darf nur einmal gezeigt werden (Ausnahme: Rechts- und Linksgalopp, Vorhandwendung rechts und links, Schenkelweichen rechts und links).

### **9.7.2.2 Einschränkungen**

Die FIPO-Regeln für Dressurprüfungen gelten.

### **9.7.2.3 Musik**

Geeignete Musik wird vom Reiter auf CD oder MC vorbereitet. Mehr als eine CD oder MC ist nur erlaubt, wenn ein Vertreter des Reiters verfügbar ist und die Musik in der richtigen Reihenfolge mit Hilfe des Equipments des Organisators abspielt.

### **9.7.2.4 Bewertung**

Drei Richter werten einzeln und getrennt.

Die einzelnen Aufgaben sowie die Gesamtbeurteilung (aufgeteilt in: 1. Reinheit der Gänge, 2. Schwung, 3. Gehorsam, 4. Sitz und Einwirkung) werden mit Noten von 0 bis 10 (eingeschlossen) und mit halben Noten bewertet. Es wird keine separate Note für die Musik gegeben (aber Musik ist verbindlich).

Wenn ein oder mehrere Aufgabenteile mit Null bewertet werden, wird nach folgenden Regeln von der Summe der Noten abgezogen:

- Erste Nullwertung: 3 Punkte
- Zweite Nullwertung: 8 Punkte (Gesamt: 11)
- Dritte Nullwertung: 17 Punkte (Gesamt: 28)
- Vierte Nullwertung: Disqualifikation

Das Ergebnis setzt sich zusammen aus der Summe der Noten für die einzelnen Aufgabenteile plus die vier Noten für den Gesamteindruck minus die Abzüge dividiert

durch die Anzahl der Aufgabenteile plus vier, somit ergeben sich Noten von 0.0 bis 10.0 (inklusive), welche auf eine Dezimalstelle gerundet werden.

Im Falle von gleichen Noten für den ersten Platz zeigen die Richter die endgültige Platzierung.

### **9.7.3 FS3 - Schau vom Boden aus im Dressurviereck**

Freie Wahl der Präsentation. Das Pferd wird vom Boden aus vorgestellt.

#### **9.7.3.1 Anforderungen**

Minimale Anzahl der Aufgabenteile 5, maximale 8. Dauer der Prüfung ca. 5 Minuten.

Der Reiter gestaltet das Programm der Prüfung selber. Die Prüfung (mit Zeichnungen) muss schriftlich in die entsprechenden Formulare eingetragen sein und vor dem Beginn des Turniers dem Sekretariat vorliegen.

Mögliche Aufgaben:

- Bodenarbeit
- Longenarbeit
- Doppellonge
- Freiheitsdressur
- Fahren vom Boden aus
- am langen Zügel
- ohne Zügel oder Leinenkontakt

Weitere Aufgaben, die vom Boden aus gemacht werden können, sind erlaubt.

#### **9.7.3.2 Einschränkungen**

Es ist erlaubt, das Pferd ohne jede Ausrüstung vorzustellen. Die Kleidung des Reiters sollte der Aufgabe entsprechen. Ansonsten gelten die FIPO-Regeln für Dressurprüfungen.

#### **9.7.3.3 Musik**

Geeignete Musik wird vom Reiter auf CD oder MC vorbereitet. Mehr als eine CD oder MC ist nur erlaubt, wenn ein Vertreter des Reiters verfügbar ist und die Musik in der richtigen Reihenfolge mit Hilfe des Equipments des Organisators abspielt.

#### **9.7.3.4 Bewertung**

Drei Richter bewerten einzeln und getrennt.

Die einzelnen Aufgaben sowie die Gesamtbeurteilung werden mit Noten von 0.0 bis 10.0 (eingeschlossen) und mit halben Noten bewertet. Es wird keine separate Note für die Musik gegeben (aber Musik ist verbindlich).

Wenn ein oder mehrere Aufgabenteile mit Null bewertet werden, wird nach folgenden Regeln von der Summe der Noten abgezogen:

- Erste Nullwertung: 3 Punkte
- Zweite Nullwertung: 8 Punkte (Gesamt: 11)
- Dritte Nullwertung: 17 Punkte (Gesamt: 28)
- Vierte Nullwertung: Disqualifikation

Das Ergebnis setzt sich zusammen aus der Summe der Noten für die einzelnen Aufgabenteile plus die vier Noten für den Gesamteindruck minus die Abzüge dividiert durch die Anzahl der Aufgabenteile plus vier, somit ergeben sich Noten von 0.0 bis 10.0 (inklusive), welche auf eine Dezimalstelle gerundet werden.

Im Falle von gleichen Noten für den ersten Platz zeigen die Richter die endgültige Platzierung.



## **9.8 Andere Prüfungen**

### **9.8.1 FR1 – Fahnenrennen**

#### **9.8.1.1 Bahn**

Die Prüfung findet auf der Passstrecke (200 m) statt. Falls nötig, kann eine Ovalbahn benutzt werden. Start- und Ziellinie sollen deutlich gekennzeichnet sein. Eine gerade Anzahl von mit Sand gefüllten Eimern, welche auf Tonnen stehen, muss auf der Bahn verteilt sein. Vor dem Start eines jeden Reiters wird eine Fahne mit einem Stiel in jedem ungeraden Eimer (1 / 3 / 5 ...) platziert. Es muss einfach sein die Fahnen zu entnehmen und sie in dem nächsten Eimer (2 / 4 / 6 ...) zu platzieren.

#### **9.8.1.2 Startreihenfolge**

Vor dem ersten Durchlauf werden Lose gezogen, um die Startreihenfolge festzulegen. Für beide Durchgänge gilt dieselbe Startreihenfolge. Jeder Reiter hat zwei Läufe. Der beste Lauf zählt.

#### **9.8.1.3 Start**

Es startet immer nur ein Pferd zu dem bestimmten Zeitpunkt. Nachdem ein akustisches und visuelles Signal vom Starter (muss ein Richter sein) gegeben wurde, startet der Reiter in einer beliebigen Gangart. An jedem ungeraden Eimer (1 / 3 / 5 ...) entnimmt der Reiter die Fahne und steckt sie in den nächsten geraden Eimer (2 / 4 / 6 ...). Nach dem letzten Eimer passiert das Pferd die Ziellinie. Das visuelle Signal zeigt den 3 Zeitnehmern an der Ziellinie, dass das Pferd gestartet ist.

#### **9.8.1.4 Bewertung**

Jedes Paar Eimer wird von einem Richter überwacht. Fällt eine Fahne während der Prüfung nachdem sie im Eimer steckte wieder heraus, werden 15 Strafsekunden zu der Zeit des Laufes addiert.

#### **9.8.1.5 Disqualifikation**

Wenn der Reiter wendet oder die Fahne nicht in den richtigen Eimer steckt, wird der Lauf nicht gewertet.

#### **9.8.1.6 Noten**

Der schnellste Durchgang (inklusive der Strafsekunden) bekommt die Note 6.0. Jeder weitere Reiter bekommt 0.2 Punkte weniger, der Zweitplatzierte erhält also die Note 5.8, der Drittplatzierte 5.6 usw. Die kleinstmögliche Note ist demnach 0.0. Alle Noten werden auf eine Dezimalstelle nach den gültigen mathematischen Regeln auf- bzw. abgerundet.

## **9.8.2 TR1 – Trail**

### **9.8.2.1 Bahn**

Die Prüfung sollte auf einem geeigneten Platz durchgeführt werden. Kein Aufgabenteil sollte so riskant sein, dass er eine Gefahr für Pferd und Reiter darstellt. Der Test sollte mindestens fünf Aufgabenteile beinhalten.

### **9.8.2.2 Start**

Es startet nur ein Pferd zur Zeit. Es dürfen sich maximal drei Pferde zur gleichen Zeit in der Bahn befinden.

### **9.8.2.3 Bewertung**

Die Richter verwenden eine Notenskala von 1.0 bis 10.0 (eingeschlossen), mit halben Noten für jeden verlangten Aufgabenteil. Die Summe der Noten wird durch die Anzahl der Aufgabenteile dividiert. Alle Noten werden auf eine Dezimalstelle, nach den gültigen mathematischen Regeln, auf- bzw. abgerundet.

### **9.8.2.4 Anforderungen**

Die folgenden Aufgaben können verlangt werden:

- Tor vom Pferd aus öffnen, durchreiten und vom Pferd aus wieder schließen
- Stangen auf dem Boden müssen überritten werden
- Wasser muss durchritten werden
- Brücke (Mindestbreite 90 cm, Mindestlänge 1,50 m) muss überritten werden
- Sägemehlkreis (Durchmesser ca. 5m): Pferd im Kreis abstellen, außerhalb des Kreises einmal um das Pferd herumgehen
- Poncho oder etwas ähnliches, das auf einer Tonne liegt: auf einer Seite aufnehmen, mindestens 5m reiten und auf der anderen Seite ablegen
- Tonnen im Slalom, Tölt oder Trab, umreiten
- Führen des Pferdes
- Auf- und Absitzen
- Schritt am langen Züge, Strecke mindestens 40m
- Galopp-Strecke mindestens 100m auf einer Hand, keine engen Kurven
- Verladen: Pferd auf Pferdetransporter (in solider Ausführung mit rutschfestem Boden und Rampenbelag) führen, mindesten 10 Sekunden ruhig stehen lassen und wieder herausführen
- Flattertor (Breite ca. 90cm, Höhe ca. 1,90m) durchreiten
- Rückwärtsrichten, aus einer mit Stangen gelegten Gasse (ca. 5m lang) heraus
- Wippe (Mindestbreite 90cm, Mindestlänge 1,50m) muss überritten werden
- Stangenlabyrinth, muss im Schritt durchritten werden
- Schleppen eines Gegenstandes
- Engpass in verschiedenen Formen
- Polo über eine bestimmte Strecke
- Softball-Transport (mindestens 5 Bälle)

- Super-Slalom um 4 Pylonen (Abstand 80cm bis 1m x 4m Breite)
- Slalom um Tonnen freihändig

Weitere für Islandpferde geeignete Aufgaben können verlangt werden.

## **9.8.3 CR1 – Countryside riding**

### **9.8.3.1 Start**

Es startet nur ein Pferd zur Zeit.

### **9.8.3.2 Bewertung**

Die Richter verwenden eine Notenskala von 0.0 bis 10.0 (eingeschlossen), mit halben Noten für jeden verlangten Aufgabenteil.

Bei Aufgaben, die nach Zeit geritten werden, erhält die schnellste Kombination (inklusive der Strafsekunden) die Note 6.0. Jeder weitere Reiter bekommt 0.2 Punkte weniger, der Zweitplatzierte erhält also die Note 5.8, der Drittplatzierte 5.6 usw. Die kleinstmögliche Note ist demnach 0.0.

Alle Noten werden auf eine Dezimalstelle nach den gültigen mathematischen Regeln auf- bzw. abgerundet.

### **9.8.3.3 Anforderungen**

Die Länge der Strecke und die Aufgabenstellung sind abhängig von den örtlichen Gegebenheiten. Der Schwierigkeitsgrad der Prüfung sollte nicht den von normalen Geländeprüfungen übersteigen. Es ist möglich, während der Prüfung abzusteigen.

Folgende Aufgaben können verlangt werden:

- Bergauf- Bergabreiten, auch in unterschiedlichen Schwierigkeitsgraden
- Rechtsgalopp, Linksgalopp
- Renngalopp nach Zeit
- Das Überwinden von Hindernissen (z.B. ein Baumstamm), nach Wahl auch eine Ersatzübung, maximale Höhe 60 cm
- Vorbeireiten an Schwierigkeiten, wie Traktor usw.
- Engpässe durchreiten
- Durchreiten von Wasserstellen
- Reiten festgelegter Strecken in verschiedenen Gangarten

### **9.8.3.4 Allgemeine Hinweise**

Dauer ca. 15 bis 50 Minuten. Die Prüfung findet im Gelände statt.

In erster Linie werden die Harmonie zwischen Reiter und Pferd sowie das geschickte Verhalten des Reiters in Übungen bewertet, die während des Reitens im Gelände auftreten können.

# 10 Sonderbestimmungen für Weltmeisterschaften

Zusätzlich zu anderen Bestimmungen, sind die nachfolgenden Regeln bei Weltmeisterschaften anzuwenden.

## 10.1 Allgemein

Die Weltmeisterschaften werden alle zwei Jahre, im Namen der FEIF, veranstaltet. Alle FEIF Mitgliedsländer können sich für die Ausrichtung bewerben. Die Entscheidung, welches Land als Gastgeber für die WM fungieren soll, liegt bei der Delegiertenversammlung. Dies wird von der Delegiertenversammlung, vier Jahre im Voraus, unterstützt durch eine Empfehlung von FEIF, beschlossen.

Die Empfehlung des FEIF Vorstandes berücksichtigt eine Liste bevorzugter Veranstalter und erwägt die Möglichkeiten des jeweiligen Landes, den vorausgesetzten Anforderungen entsprechen zu können. Die Weltmeisterschaften können in Sportprüfungen und Zuchtbeurteilung unterteilt werden.

Mehr detaillierte Aufgaben des Veranstalters werden in einem separaten Kapitel behandelt.

## 10.2 Teilnahmeberechtigung

Jedes Mitgliedsland, welches die laufenden Mitgliedsbeträge an FEIF abgeführt hat, kann eine Sport- und eine Zuchtmannschaft, mit jeweils einem, namentlich genannten, Equipechef entsenden.

## 10.3 Bestimmungen

Für Sportprüfungen ist die jeweils gültige FIPO, sowie die Sonderbestimmungen zur Durchführung von Weltmeisterschaften, verbindlich.

Für Zuchtbeurteilungen sind die jeweils gültige FIZO, sowie die Sonderbestimmungen zur Durchführung von Weltmeisterschaften, verbindlich.

## 10.4 Nennungen

Die Mitgliedsländer melden ihre Mannschaften (Reiter und Pferde), Equipenchefs, Richter und Zeitnehmer gemäß der offiziellen Ausschreibung und auf den vorgeschriebenen Meldungsformularen.

Vier Wochen vor dem ersten Tag der Weltmeisterschaft müssen die Equipenchefs den Veranstaltern die Anzahl der Pferde mitteilen, die mit zur WM gebracht werden.

Zwölf Tage vor dem ersten Tag der WM nennen die FEIF Mitgliedsländer der WM-Organisation diejenigen Reiter und Pferde, die höchstwahrscheinlich an der WM teilnehmen werden. Diese bestehen aus den Pferd/Reiter-Kombinationen die sich für die WM qualifiziert haben, sowie einigen zusätzlichen Paaren (höchstens drei). Die Nennungen müssen die volle Abstammung der Pferde, sowie alle anderen notwendigen Fakten beinhalten.

### **10.4.1 Endgültige Mannschaftsnennungen**

Der Equipechef muss die endgültigen Mannschaftsmitglieder, sowie deren Pferde, spätestens eine Stunde nach der Tierarztkontrolle bekannt gegeben haben.

### **10.4.2 Gebühren**

Der Organisator kann eine Gebühr erheben (ähnlich der Gebühr für Proteste) für Länder, welche ihre Nennung für die WM nach Nennschluss einsenden. Gebühren, von der FIPO festgesetzt und vom Veranstalter ausgeschrieben, können für jeden Tag, der dem Meldeschluss folgt, gefordert werden. Die gleiche Gebühr kann denjenigen Mannschaften in Rechnung gestellt werden, die durch unkorrekte Meldungen dem WM Sekretariat Mehrarbeit verursachen.

## **10.5 Tierarztbestimmungen**

Es gilt die jeweils gültige FIPO.

Zusätzlich gelten für Weltmeisterschaften die folgenden Regeln:

Alle an der WM teilnehmenden Pferde müssen, vorzugsweise am Tag zuvor, oder frühestens zwei Tage vor Beginn der ersten Prüfung/Beurteilung, vom Turnierarzt untersucht und für startfähig erklärt werden. Mit der Startfreigabe hat die Veranstaltung für Reiter und Pferd offiziell begonnen.

## **10.6 Doping**

Auf Weltmeisterschaften lösen der FEIF Ressortleiter Sport oder der FEIF Zuchtleiter diejenigen Pferde aus, welche, vor Beginn der Prüfungen und Zuchtbeurteilungen, zur Dopingkontrolle vorgestellt werden müssen.

## **10.7 WM: Sonderbestimmungen für Sport**

### **10.7.1 Bahnen**

Die Ovalbahn muss eben und fest sein, mit einer Reitstrecke von 250m, äußerem Umfang von 271.69m, innerem Umfang vom 246.56m und einer Breite von 4.00m (gemäß beiliegenden Zeichnungen). Das Gefälle zur Innenseite sollte an den kurzen und an den langen Seiten, auf der graden Strecke, 3.75 % und in den Kurven 7.5 % betragen. Der innere Radius der Kurven beträgt 13m, der Äußere 17m. Eine lange Seite misst 70.44m, eine kurze Seite 12m, jeweils zwischen den Kurven. Die Umzäunung soll niedrig sein und darf die Pferde und die Richter nicht behindern.

Die Passbahn muss gerade, 250 m lang, eben und fest sein und eine Breite von mindestens 2 m pro Pferd aufweisen. Sie darf auf 100 m nicht mehr als 0,2% Gefälle haben und soll ca. 8 m Einreitweg und ca. 50 m Auslauf aufweisen. Die Einzäunung sollte 10 m über die Ziellinie hinausgehen. Beide Seiten der Bahn müssen genau am Rande der Strecke eingezäunt sein. Darüber hinaus sollte eine der beiden Seiten mit einem zweiten Zaun, in einem Abstand von 5 bis 10 m vom ersten Zaun versehen sein, hinter dem sich während des Rennens die Zuschauer befinden.

Alle 50 m muss eine deutlich sichtbare, nicht störende, Metermarkierung angebracht sein.

Das Dressurviereck muss 20 x 40m messen und mit den erforderlichen Markierungen versehen sein, wie im FIPO Handbuch dokumentiert.

Neben den Eingängen zu den Bahnen soll ein Abreitplatz zur Verfügung stehen, wo Reiter ihre Pferde vorbereiten können. Es muss außerdem einen geschlossenen Sammelplatz, den Collecting Ring, geben, in dem sich Reiter und Pferd unmittelbar vor dem Start aufhalten müssen.

Der Chefrichter kontrolliert die Bahnen und den Collecting Ring.

## **10.7.2 Mannschaften**

Eine nationale Mannschaft kann aus bis zu 7 Reiter/Pferdepaaren und einem Reservepferd, einem Reservereiter oder einem Reserve-Reiter/Pferdepaar bestehen. Zusätzlich, bis zu drei mehr, teilnahmeberechtigte Reiter/Pferdepaare können in die Mannschaft aufgenommen werden, unter der Bedingung, dass diese Reiter, im jeweiligen Kalenderjahr, mindestens 16 aber nicht älter als 21 Jahre sind.

In WM-Sportprüfungen ist nur ein Pferd pro Reiter erlaubt. Die Reiter/Pferd Kombination darf nach Nennschluss nicht mehr geändert werden. Ausnahme ist der Einsatz einer Reserve, wenn dies in Übereinstimmung mit den Regeln vorgenommen wird.

Im Falle von Krankheit und/oder Unfall eines Teilnehmers oder Pferdes, kann der Reiter und/oder das Pferd bis zu einer Stunde vor Prüfungsbeginn durch einen anderen genannten Reiter und/oder ein anderes Pferd ersetzt werden, sofern ein ärztliches/tierärztliches Zeugnis vorgewiesen wird und unter Vorbehalt der Zustimmung des leitenden Richters. Dieser Ersatz darf nur vorgenommen werden, wenn der ausfallende Reiter und/oder das Pferd bisher noch in keiner Prüfung gestartet sind.

Das Reservepaar kann in den von ihm gewünschten Disziplinen starten. Sind diese unterschiedlich von denen des Originalpaares, startet die Reserve jeweils zuerst.

Die amtierenden Weltmeister dürfen bei der nächsten WM, als Weltmeister, mit demselben oder einem anderen teilnahmeberechtigten Pferd starten. Sie müssen offiziell von ihrer nationalen Organisation genannt werden, starten aber zusätzlich zu der Equipe ihres Landes, in der entsprechenden Mannschaftskleidung. Sie sind in allen Disziplinen, gemäß FIPO Regeln, startberechtigt.

## **10.7.3 Pferde**

### **10.7.3.1 Zugelassenen Pferde**

Alle Pferde, welche die in der FIPO festgelegten Voraussetzungen erfüllen und im laufenden Kalenderjahr 6-jährig oder älter sind, sind zugelassen.

### **10.7.3.2 Ausrüstung der Pferde**

Es gilt die jeweils gültige FIPO.

### **10.7.3.3 Hufbeschlag**

Es gilt die jeweils gültige FIPO. Der Chefrichter und zwei speziell ernannte Richter übernehmen die Hufbeschlagskontrolle während der WM. Bei Weltmeisterschaften muss der Hufbeschlag aller teilnehmenden Pferde geprüft und kontrolliert werden, vorzugsweise am Tag vor Beginn der ersten Prüfung/Beurteilung, aber nicht früher als zwei Tage vorher.

### **10.7.3.4 Kontrollen**

Es gilt die jeweils gültige FIPO. Der FEIF Ressortleiter Sport muss die Ring Stewards, welche die Ausrüstungskontrollen vornehmen, genehmigen.

## **10.7.4 Reiter**

### **10.7.4.1 Zugelassene Reiter**

Alle Reiter, welche die im Hauptteil der FIPO festgelegten Voraussetzungen erfüllen und die im laufenden Kalenderjahr 16 Jahre oder älter sind, sind zugelassen. Ein Reiter muss entweder die Staatsbürgerschaft des Landes innehaben, für das er starten will, oder dort für mindestens das vergangene Jahr seinen ständigen Wohnsitz gehabt haben. (Es wird vom ersten Tag der WM zurückgerechnet.)

### **10.7.4.2 Kleidung/Ausrüstung der Reiter**

Der Reiter muss Reitjackett, Reit- oder Jodhpurhose und Reitstiefel oder -stiefeletten tragen. In Passrennen und Passprüfungen kann das Reitjackett durch ein anderes passendes Kleidungsstück ersetzt werden.

Jede Landesmannschaft reitet die Prüfungen und Paraden in einheitlicher Kleidung.

Werbung an Pferd oder Reiter ist während der Prüfungen nur erlaubt an:

- 200 cm<sup>2</sup> auf jeder Seite der Satteldecke
- 80 cm<sup>2</sup> einmal auf dem Reitjackett oder auf der Oberbekleidung in Brusthöhe
- 16 cm<sup>2</sup> auf beiden Seiten des Hemdkragens.

Jegliche andere Werbung an Pferd, Reiter oder Ausrüstungsgegenständen ist nicht erlaubt. Reiter welche gegen diese Regeln verstoßen werden vom Turnier disqualifiziert.

Werbung auf den durch den Veranstalter ausgegebenen Startnummern ist erlaubt, falls durch den FEIF Ressortleiter Sport genehmigt.



## **10.7.5 Richter**

Jedes Mitgliedsland kann zwei internationale FEIF Sportrichter zu den Sportveranstaltungen entsenden. WM-Richter müssen von einer nationalen Organisation offiziell gemeldet werden und müssen das FEIF Richterseminar und Konferenz im WM-Jahr besucht haben. WM-Richter müssen außerdem an den offiziellen Richtersitzungen während der Weltmeisterschaften teilnehmen.

### **10.7.5.1 Chefrichter**

Ein Chefrichter wird gemeinsam vom Sportausschuss und dem Sportrichterausschuss, mindestens 10 Monate vor dem Beginn der Weltmeisterschaften, gewählt. Gleichzeitig wird auch ein stellvertretender Chefrichter bestellt. Chefrichter und stellvertretender Chefrichter müssen beide qualifizierte internationale FEIF Sportrichter sein.

Nominationen für Chefrichter und dessen Stellvertreter können eingereicht werden von den Mitgliedsländern, dem Sportrichterausschuss und dem FEIF Vorstand, und sollten rechtzeitig vor der Wahl erhalten und veröffentlicht werden.

Weder Chefrichter noch stellvertretender Chefrichter können, solange sie diese Position bekleiden, gleichzeitig aktiv auf der Weltmeisterschaft richten.

Der Chefrichter hat folgende Aufgaben:

- Wahrung der Interessen der Richter während dem Turnier;
- Leitung der Richterbesprechungen vor, während und nach dem Turnier;
- Überwachung der Hufbeschlags- und Ausrüstungskontrolle (Ring Stewards);
- Vermessen/Kontrollieren der Bahnen, Sicherstellung das alle Anforderungen erfüllt sind;
- Erstellung eines schriftlichen Turnierberichtes für den Vorstand der FEIF.

Der Chefrichter bestimmt die Aufgaben seines Stellvertreters.

### **10.7.5.2 Hufbeschlagsrichter**

Aus den WM-Richtern werden zwei, von der oben erwähnten WM-Richterkonferenz, ausgewählt, die, zusammen mit dem Chefrichter, für die Hufbeschlagskontrolle verantwortlich sind.

### **10.7.5.3 Ring Stewards**

Die Ring Stewards (vorzugsweise Richter) kontrollieren die Ausrüstung sofort anschließend an jede Prüfung.

### **10.7.5.4 Richterseminar und Konferenz**

Das offizielle WM-Richterseminar und Konferenz soll zum Jahresbeginn, im jeweiligen WM-Jahr, unter der Leitung des FEIF Ressortleiters Sport, stattfinden. Während diesem Treffen müssen mindestens die folgenden Punkte behandelt werden:

- Nomination der WM-Richter durch die Mitgliedsländer,
- Wahl der Richter die für die Hufbeschlagskontrolle verantwortlich sind,

- Festlegung der Tagesordnung und des Datums der ersten WM-Richtersitzung an der WM,
- Richtertreffen vor der WM.

#### **10.7.5.5 Richtertreffen**

In Zusammenhang mit der WM, aber bevor die erste Prüfung beginnt, muss ein offizielles Richtertreffen stattfinden, das vom Chefrichter geleitet wird. Während dieser Sitzung müssen mindestens die folgenden Punkte behandelt werden:

- Festlegung eines Systems, das die Richter für die betreffenden WM-Prüfungen zuteilt,
- Wahl der verantwortlichen Richter für Start und Zeitnahme,
- Wahl der Länder, Zuteilung wer welche Prüfung richtet,
- Wahl des leitenden Richters für jede Prüfung.

#### **10.7.5.6 Richtertreffen während der WM**

Der Chefrichter ist verantwortlich für alle Treffen und Besprechungen während der WM.

#### **10.7.5.7 Richterkleidung/-ausrüstung**

Werbung auf der Kleidung der Richter ist nicht erlaubt.

#### **10.7.6 Zeitnehmer**

Jedes Mitgliedsland kann zwei Zeitnehmer zur WM entsenden, die Erfahrung auf internationalen Turnieren oder nationalen Meisterschaften haben. Sind nicht genügend qualifizierte Zeitnehmer vorhanden, ist der Veranstalter berechtigt weitere Zeitnehmer zur Verfügung zu stellen. Während der WM werden die Zeitnehmer von einem speziell ernannten WM-Richter beaufsichtigt.

Zusätzlich zu den Zeitnehmern kann eine elektronische Zeitmessaanlage eingesetzt werden. In diesem Falle muss der FEIF Ressortleiter Sport die entsprechende Anlage zulassen.

#### **10.7.7 Startreihenfolge**

Während der WM wird die Startreihenfolge unter den teilnehmenden Nationen ausgelost, nicht unter den einzelnen Reitern. Die ausgeloste Startreihenfolge muss zwingend eingehalten werden, ein Tauschen, auch mit Zustimmung der Betroffenen, ist nicht erlaubt.

Sollten der amtierende Kombinationssieger und der amtierende Prüfungssieger ihre Titel in derselben Prüfung verteidigen, so muss der Prüfungssieger als letzter und der Kombinationssieger als zweitletzter Reiter starten.

### **10.7.8 Pünktlichkeit**

Bei Ovalbahn- und Dressurprüfungen, muss sich der Reiter mit seinem Pferd, mindesten drei Minuten vor seinem geplanten Start in der betreffenden Prüfung, im Collecting Ring melden. Bei Passbahnprüfungen müssen sich alle Teilnehmer mit ihren Pferden, mindestens drei Minuten vor Prüfungsbeginn, im Collecting Ring melden.

Ansonsten gilt die jeweils gültige FIPO.

### **10.7.9 Vorreiter**

Während Weltmeisterschaften soll, 15 Minuten vor jedem Prüfungsbeginn, ein Vorreiter die Aufgabe reiten, die von den Richtern besprochen und zur Harmonisierung der Richtwerte benutzt werden soll.

### **10.7.10 Kombinationssieger**

Es gilt die jeweils gültige FIPO.

### **10.7.11 Titel und Preise**

Bei Weltmeisterschaften werden folgende Preise verliehen:

In allen Klassen und Kombinationswertungen (Ausnahme: Qualifikationsprüfungen)

- Der Titel 'Weltmeister',
- Medaillen für die Platzierungen 1-3 (Gold, Silber, Bronze). Alle Teilnehmer der A und B-Finale erhalten ein Zeichen der Anerkennung, welches die jeweils erreichte Leistung dokumentiert,
- Schleifen für die Platzierungen 1-5, in den jeweiligen Farben der Platzierung, und von 6-10 gleichfarbige Schleifen,
- Wanderpreise,
- Erinnerungspreise für alle Teilnehmer und Richter.

### **10.7.12 Haftung**

Es gilt die jeweils gültige FIPO.

### **10.7.13 WM-Schiedsgericht**

Für die Dauer der WM muss ein Schiedsgericht gebildet werden, das sich wie folgt zusammensetzt:

- Vorsitzender des Organisationsausschusses oder ein von ihm vorher ernannter Vertreter,
- Ein Mitglied des Organisationsausschusses,
- Der leitende Richter bzw. ein von ihm vorher benanntes Mitglied des Richterkollegiums,
- Der FEIF Ressortleiter Sport oder ein von ihm vorher benanntes Mitglied des FEIF Sportsausschusses,

- Ein Reitervertreter welcher vor Turnierbeginn durch die Mannschaftsvertreter (einer pro Team) gewählt worden ist. Stellvertreter des Reitervertreters wird, falls erforderlich, derjenige, der bei der Wahl die zweithöchste Stimmenzahl erhalten hat.

Gewählte Stellvertreter können nur im Schiedsgericht wirksam werden, wenn das Mitglied, das sie vertreten, im zu behandelnden Fall selbst betroffen ist oder in irgendeiner Form befangen sein könnte.

### **10.7.14 Prüfungen**

Die WM-Prüfungen sind wie folgt: T1, T2, V1, F1, P1, PP1 und P2. Die Prüfungen werden anhand der jeweils gültigen FIPO-Bestimmungen durchgeführt, welche von der Delegiertenversammlung anerkannt worden sind. Gerichtet wird gemäß den Richtlinien für Richter, welche vom jährlichen Sporttreffen anerkannt wurden.

Jeweils fünf Richter richten alle Ovalbahnprüfungen. Das Passrennen (P1) wird in vier Läufen ausgetragen. Falls keine anderen Beschlüsse getroffen wurden, werden bei allen Ovalbahnprüfungen A- und B-Finale ausgetragen.

# 11 Zusatz 1: WorldRanking

1. Unter der Aufsicht des FEIF Ressortleiters Sport wird für Reiter die in den folgenden Disziplinen starten: Tölt T1 und T2; Fünfgang F1; Viergang V1, Dressurkür FS1, Passprüfung PP1, Passrennen 250m P1 und 150 m P3, SpeedPass P2 eine Weltrangliste geführt. T3, F2, und V2 werden jeweils in T1, F1 und V1 integriert werden.
2. Der FEIF Ressortleiter Sport kann die Aufgaben die mit der Weltrangliste in Verbindung stehen einem Unterausschuss übertragen.
3. Die FEIF Mitgliedsorganisationen sind berechtigt FIPO-artige Prüfungen, in einem oder mehreren Turnieren in ihrem Lande auszuschreiben die für die Weltrangliste zählen. Dies muss bestimmten Vorschriften folgen, die vom FEIF Ressortleiter Sport vorgegeben werden.
4. Eine Liste mit allen erklärten Turnieren wird im April veröffentlicht.
5. Alle Reiter mit Ergebnissen von 5.5 Punkten oder besser in den Vorausscheidungen von Prüfungen die vorher (wo nötig) angezeigt wurden, oder 25.60 Sekunden oder schneller in 250 m Passrennen, 16.50 Sekunden oder schneller in 150 m Passrennen, 8.70 Sekunden oder schneller im 100 m SpeedPass werden in die Weltrangliste, für die jeweils entsprechenden Disziplinen, aufgenommen.  
Die FEIF Mitgliedsorganisationen sind für die korrekten Ergebnisse verantwortlich.
6. Jedes eingegebene Ergebnis ist gültig für eine Periode von zwei Jahren, gerechnet vom letzten Tag des betreffenden Turniers (bis zum, aber nicht einschließlich, selben Datum zwei Jahre später).
7. Die Rangliste, für die oben aufgeführten Prüfungen, basiert auf dem Durchschnittswert der drei besten Ergebnisse des Reiters. Bessere oder gleich gute Ergebnisse ersetzen das vorherige Resultat.
8. Da die Rangliste auf einem fortlaufenden System basiert (Ergebnisse sind für zwei Jahre gültig), gibt es keine endgültige Platzierung.
9. Sobald ein Reiter drei gültige Ergebnisse in einer Prüfung erreicht hat, wird ihr oder sein Name in der Weltrangliste veröffentlicht.
10. Um die Kosten zu decken, zahlen die FEIF Mitgliedsorganisationen eine Gebühr für jedes, der Weltrangliste gemeldete, Turnier. Die Höhe der Gebühr, sowie ein Höchstbetrag für jedes Land, wird vom FEIF Ressortleiter Sport festgesetzt.
11. In Ausnahmefällen ist es möglich, die Ergebnisse von Turnieren, die nicht rechtzeitig zum vorgegebenen Datum, oder erst nach Turnierschluss gemeldet wurden, zu berücksichtigen. In diesen Fällen wird pro Turnier ein Aufschlag von 100%, zusätzlich zur normalen Gebühr, erhoben; ein vereinbarter Höchstbetrag wird in diesen Fällen außer Acht gelassen.
12. Alle nicht vorhersehbaren Fälle werden vom FEIF Sportausschuss entschieden.

# 12 Zusatz 2: Punktetabelle P1 Passrennen 250 m

Die Noten für alle Zeiten in Sekunden (zwei Stellen nach dem Komma) werden nach der folgenden Formel errechnet:

$$(32.50 - t) / 1.25$$

wobei  $t$  = die Zeit des schnellsten Laufes, dargestellt in der angemessenen Anzahl von Dezimalstellen, darstellt

Noten können nicht höher als 10.0 und nicht niedriger als 0.0 sein.

Zeit	Note	20.29	9.77	20.59	9.53	20.89	9.29	21.19	9.05	21.49	8.81
20.00	10.00	20.30	9.76	20.60	9.52	20.90	9.28	21.20	9.04	21.50	8.80
20.01	9.99	20.31	9.75	20.61	9.51	20.91	9.27	21.21	9.03	21.51	8.79
20.02	9.98	20.32	9.74	20.62	9.50	20.92	9.26	21.22	9.02	21.52	8.78
20.03	9.98	20.33	9.74	20.63	9.50	20.93	9.26	21.23	9.02	21.53	8.78
20.04	9.97	20.34	9.73	20.64	9.49	20.94	9.25	21.24	9.01	21.54	8.77
20.05	9.96	20.35	9.72	20.65	9.48	20.95	9.24	21.25	9.00	21.55	8.76
20.06	9.95	20.36	9.71	20.66	9.47	20.96	9.23	21.26	8.99	21.56	8.75
20.07	9.94	20.37	9.70	20.67	9.46	20.97	9.22	21.27	8.98	21.57	8.74
20.08	9.94	20.38	9.70	20.68	9.46	20.98	9.22	21.28	8.98	21.58	8.74
20.09	9.93	20.39	9.69	20.69	9.45	20.99	9.21	21.29	8.97	21.59	8.73
20.10	9.92	20.40	9.68	20.70	9.44	21.00	9.20	21.30	8.96	21.60	8.72
20.11	9.91	20.41	9.67	20.71	9.43	21.01	9.19	21.31	8.95	21.61	8.71
20.12	9.90	20.42	9.66	20.72	9.42	21.02	9.18	21.32	8.94	21.62	8.70
20.13	9.90	20.43	9.66	20.73	9.42	21.03	9.18	21.33	8.94	21.63	8.70
20.14	9.89	20.44	9.65	20.74	9.41	21.04	9.17	21.34	8.93	21.64	8.69
20.15	9.88	20.45	9.64	20.75	9.40	21.05	9.16	21.35	8.92	21.65	8.68
20.16	9.87	20.46	9.63	20.76	9.39	21.06	9.15	21.36	8.91	21.66	8.67
20.17	9.86	20.47	9.62	20.77	9.38	21.07	9.14	21.37	8.90	21.67	8.66
20.18	9.86	20.48	9.62	20.78	9.38	21.08	9.14	21.38	8.90	21.68	8.66
20.19	9.85	20.49	9.61	20.79	9.37	21.09	9.13	21.39	8.89	21.69	8.65
20.20	9.84	20.50	9.60	20.80	9.36	21.10	9.12	21.40	8.88	21.70	8.64
20.21	9.83	20.51	9.59	20.81	9.35	21.11	9.11	21.41	8.87	21.71	8.63
20.22	9.82	20.52	9.58	20.82	9.34	21.12	9.10	21.42	8.86	21.72	8.62
20.23	9.82	20.53	9.58	20.83	9.34	21.13	9.10	21.43	8.86	21.73	8.62
20.24	9.81	20.54	9.57	20.84	9.33	21.14	9.09	21.44	8.85	21.74	8.61
20.25	9.80	20.55	9.56	20.85	9.32	21.15	9.08	21.45	8.84	21.75	8.60
20.26	9.79	20.56	9.55	20.86	9.31	21.16	9.07	21.46	8.83	21.76	8.59
20.27	9.78	20.57	9.54	20.87	9.30	21.17	9.06	21.47	8.82	21.77	8.58
20.28	9.78	20.58	9.54	20.88	9.30	21.18	9.06	21.48	8.82	21.78	8.58

FIPO 6.6.1 / 2006

21.79	8.57	22.24	8.21	22.69	7.85	23.14	7.49	23.59	7.13	24.04	6.77
21.80	8.56	22.25	8.20	22.70	7.84	23.15	7.48	23.60	7.12	24.05	6.76
21.81	8.55	22.26	8.19	22.71	7.83	23.16	7.47	23.61	7.11	24.06	6.75
21.82	8.54	22.27	8.18	22.72	7.82	23.17	7.46	23.62	7.10	24.07	6.74
21.83	8.54	22.28	8.18	22.73	7.82	23.18	7.46	23.63	7.10	24.08	6.74
21.84	8.53	22.29	8.17	22.74	7.81	23.19	7.45	23.64	7.09	24.09	6.73
21.85	8.52	22.30	8.16	22.75	7.80	23.20	7.44	23.65	7.08	24.10	6.72
21.86	8.51	22.31	8.15	22.76	7.79	23.21	7.43	23.66	7.07	24.11	6.71
21.87	8.50	22.32	8.14	22.77	7.78	23.22	7.42	23.67	7.06	24.12	6.70
21.88	8.50	22.33	8.14	22.78	7.78	23.23	7.42	23.68	7.06	24.13	6.70
21.89	8.49	22.34	8.13	22.79	7.77	23.24	7.41	23.69	7.05	24.14	6.69
21.90	8.48	22.35	8.12	22.80	7.76	23.25	7.40	23.70	7.04	24.15	6.68
21.91	8.47	22.36	8.11	22.81	7.75	23.26	7.39	23.71	7.03	24.16	6.67
21.92	8.46	22.37	8.10	22.82	7.74	23.27	7.38	23.72	7.02	24.17	6.66
21.93	8.46	22.38	8.10	22.83	7.74	23.28	7.38	23.73	7.02	24.18	6.66
21.94	8.45	22.39	8.09	22.84	7.73	23.29	7.37	23.74	7.01	24.19	6.65
21.95	8.44	22.40	8.08	22.85	7.72	23.30	7.36	23.75	7.00	24.20	6.64
21.96	8.43	22.41	8.07	22.86	7.71	23.31	7.35	23.76	6.99	24.21	6.63
21.97	8.42	22.42	8.06	22.87	7.70	23.32	7.34	23.77	6.98	24.22	6.62
21.98	8.42	22.43	8.06	22.88	7.70	23.33	7.34	23.78	6.98	24.23	6.62
21.99	8.41	22.44	8.05	22.89	7.69	23.34	7.33	23.79	6.97	24.24	6.61
22.00	8.40	22.45	8.04	22.90	7.68	23.35	7.32	23.80	6.96	24.25	6.60
22.01	8.39	22.46	8.03	22.91	7.67	23.36	7.31	23.81	6.95	24.26	6.59
22.02	8.38	22.47	8.02	22.92	7.66	23.37	7.30	23.82	6.94	24.27	6.58
22.03	8.38	22.48	8.02	22.93	7.66	23.38	7.30	23.83	6.94	24.28	6.58
22.04	8.37	22.49	8.01	22.94	7.65	23.39	7.29	23.84	6.93	24.29	6.57
22.05	8.36	22.50	8.00	22.95	7.64	23.40	7.28	23.85	6.92	24.30	6.56
22.06	8.35	22.51	7.99	22.96	7.63	23.41	7.27	23.86	6.91	24.31	6.55
22.07	8.34	22.52	7.98	22.97	7.62	23.42	7.26	23.87	6.90	24.32	6.54
22.08	8.34	22.53	7.98	22.98	7.62	23.43	7.26	23.88	6.90	24.33	6.54
22.09	8.33	22.54	7.97	22.99	7.61	23.44	7.25	23.89	6.89	24.34	6.53
22.10	8.32	22.55	7.96	23.00	7.60	23.45	7.24	23.90	6.88	24.35	6.52
22.11	8.31	22.56	7.95	23.01	7.59	23.46	7.23	23.91	6.87	24.36	6.51
22.12	8.30	22.57	7.94	23.02	7.58	23.47	7.22	23.92	6.86	24.37	6.50
22.13	8.30	22.58	7.94	23.03	7.58	23.48	7.22	23.93	6.86	24.38	6.50
22.14	8.29	22.59	7.93	23.04	7.57	23.49	7.21	23.94	6.85	24.39	6.49
22.15	8.28	22.60	7.92	23.05	7.56	23.50	7.20	23.95	6.84	24.40	6.48
22.16	8.27	22.61	7.91	23.06	7.55	23.51	7.19	23.96	6.83	24.41	6.47
22.17	8.26	22.62	7.90	23.07	7.54	23.52	7.18	23.97	6.82	24.42	6.46
22.18	8.26	22.63	7.90	23.08	7.54	23.53	7.18	23.98	6.82	24.43	6.46
22.19	8.25	22.64	7.89	23.09	7.53	23.54	7.17	23.99	6.81	24.44	6.45
22.20	8.24	22.65	7.88	23.10	7.52	23.55	7.16	24.00	6.80	24.45	6.44
22.21	8.23	22.66	7.87	23.11	7.51	23.56	7.15	24.01	6.79	24.46	6.43
22.22	8.22	22.67	7.86	23.12	7.50	23.57	7.14	24.02	6.78	24.47	6.42
22.23	8.22	22.68	7.86	23.13	7.50	23.58	7.14	24.03	6.78	24.48	6.42

FIPO 6.6.1 / 2006

24.49	6.41	24.94	6.05	25.39	5.69	25.84	5.33	26.29	4.97	26.74	4.61
24.50	6.40	24.95	6.04	25.40	5.68	25.85	5.32	26.30	4.96	26.75	4.60
24.51	6.39	24.96	6.03	25.41	5.67	25.86	5.31	26.31	4.95	26.76	4.59
24.52	6.38	24.97	6.02	25.42	5.66	25.87	5.30	26.32	4.94	26.77	4.58
24.53	6.38	24.98	6.02	25.43	5.66	25.88	5.30	26.33	4.94	26.78	4.58
24.54	6.37	24.99	6.01	25.44	5.65	25.89	5.29	26.34	4.93	26.79	4.57
24.55	6.36	25.00	6.00	25.45	5.64	25.90	5.28	26.35	4.92	26.80	4.56
24.56	6.35	25.01	5.99	25.46	5.63	25.91	5.27	26.36	4.91	26.81	4.55
24.57	6.34	25.02	5.98	25.47	5.62	25.92	5.26	26.37	4.90	26.82	4.54
24.58	6.34	25.03	5.98	25.48	5.62	25.93	5.26	26.38	4.90	26.83	4.54
24.59	6.33	25.04	5.97	25.49	5.61	25.94	5.25	26.39	4.89	26.84	4.53
24.60	6.32	25.05	5.96	25.50	5.60	25.95	5.24	26.40	4.88	26.85	4.52
24.61	6.31	25.06	5.95	25.51	5.59	25.96	5.23	26.41	4.87	26.86	4.51
24.62	6.30	25.07	5.94	25.52	5.58	25.97	5.22	26.42	4.86	26.87	4.50
24.63	6.30	25.08	5.94	25.53	5.58	25.98	5.22	26.43	4.86	26.88	4.50
24.64	6.29	25.09	5.93	25.54	5.57	25.99	5.21	26.44	4.85	26.89	4.49
24.65	6.28	25.10	5.92	25.55	5.56	26.00	5.20	26.45	4.84	26.90	4.48
24.66	6.27	25.11	5.91	25.56	5.55	26.01	5.19	26.46	4.83	26.91	4.47
24.67	6.26	25.12	5.90	25.57	5.54	26.02	5.18	26.47	4.82	26.92	4.46
24.68	6.26	25.13	5.90	25.58	5.54	26.03	5.18	26.48	4.82	26.93	4.46
24.69	6.25	25.14	5.89	25.59	5.53	26.04	5.17	26.49	4.81	26.94	4.45
24.70	6.24	25.15	5.88	25.60	5.52	26.05	5.16	26.50	4.80	26.95	4.44
24.71	6.23	25.16	5.87	25.61	5.51	26.06	5.15	26.51	4.79	26.96	4.43
24.72	6.22	25.17	5.86	25.62	5.50	26.07	5.14	26.52	4.78	26.97	4.42
24.73	6.22	25.18	5.86	25.63	5.50	26.08	5.14	26.53	4.78	26.98	4.42
24.74	6.21	25.19	5.85	25.64	5.49	26.09	5.13	26.54	4.77	26.99	4.41
24.75	6.20	25.20	5.84	25.65	5.48	26.10	5.12	26.55	4.76	27.00	4.40
24.76	6.19	25.21	5.83	25.66	5.47	26.11	5.11	26.56	4.75	27.01	4.39
24.77	6.18	25.22	5.82	25.67	5.46	26.12	5.10	26.57	4.74	27.02	4.38
24.78	6.18	25.23	5.82	25.68	5.46	26.13	5.10	26.58	4.74	27.03	4.38
24.79	6.17	25.24	5.81	25.69	5.45	26.14	5.09	26.59	4.73	27.04	4.37
24.80	6.16	25.25	5.80	25.70	5.44	26.15	5.08	26.60	4.72	27.05	4.36
24.81	6.15	25.26	5.79	25.71	5.43	26.16	5.07	26.61	4.71	27.06	4.35
24.82	6.14	25.27	5.78	25.72	5.42	26.17	5.06	26.62	4.70	27.07	4.34
24.83	6.14	25.28	5.78	25.73	5.42	26.18	5.06	26.63	4.70	27.08	4.34
24.84	6.13	25.29	5.77	25.74	5.41	26.19	5.05	26.64	4.69	27.09	4.33
24.85	6.12	25.30	5.76	25.75	5.40	26.20	5.04	26.65	4.68	27.10	4.32
24.86	6.11	25.31	5.75	25.76	5.39	26.21	5.03	26.66	4.67	27.11	4.31
24.87	6.10	25.32	5.74	25.77	5.38	26.22	5.02	26.67	4.66	27.12	4.30
24.88	6.10	25.33	5.74	25.78	5.38	26.23	5.02	26.68	4.66	27.13	4.30
24.89	6.09	25.34	5.73	25.79	5.37	26.24	5.01	26.69	4.65	27.14	4.29
24.90	6.08	25.35	5.72	25.80	5.36	26.25	5.00	26.70	4.64	27.15	4.28
24.91	6.07	25.36	5.71	25.81	5.35	26.26	4.99	26.71	4.63	27.16	4.27
24.92	6.06	25.37	5.70	25.82	5.34	26.27	4.98	26.72	4.62	27.17	4.26
24.93	6.06	25.38	5.70	25.83	5.34	26.28	4.98	26.73	4.62	27.18	4.26



FIPO 6.6.1 / 2006

27.19	4.25	27.64	3.89	28.09	3.53	28.54	3.17	28.99	2.81	29.44	2.45
27.20	4.24	27.65	3.88	28.10	3.52	28.55	3.16	29.00	2.80	29.45	2.44
27.21	4.23	27.66	3.87	28.11	3.51	28.56	3.15	29.01	2.79	29.46	2.43
27.22	4.22	27.67	3.86	28.12	3.50	28.57	3.14	29.02	2.78	29.47	2.42
27.23	4.22	27.68	3.86	28.13	3.50	28.58	3.14	29.03	2.78	29.48	2.42
27.24	4.21	27.69	3.85	28.14	3.49	28.59	3.13	29.04	2.77	29.49	2.41
27.25	4.20	27.70	3.84	28.15	3.48	28.60	3.12	29.05	2.76	29.50	2.40
27.26	4.19	27.71	3.83	28.16	3.47	28.61	3.11	29.06	2.75	29.51	2.39
27.27	4.18	27.72	3.82	28.17	3.46	28.62	3.10	29.07	2.74	29.52	2.38
27.28	4.18	27.73	3.82	28.18	3.46	28.63	3.10	29.08	2.74	29.53	2.38
27.29	4.17	27.74	3.81	28.19	3.45	28.64	3.09	29.09	2.73	29.54	2.37
27.30	4.16	27.75	3.80	28.20	3.44	28.65	3.08	29.10	2.72	29.55	2.36
27.31	4.15	27.76	3.79	28.21	3.43	28.66	3.07	29.11	2.71	29.56	2.35
27.32	4.14	27.77	3.78	28.22	3.42	28.67	3.06	29.12	2.70	29.57	2.34
27.33	4.14	27.78	3.78	28.23	3.42	28.68	3.06	29.13	2.70	29.58	2.34
27.34	4.13	27.79	3.77	28.24	3.41	28.69	3.05	29.14	2.69	29.59	2.33
27.35	4.12	27.80	3.76	28.25	3.40	28.70	3.04	29.15	2.68	29.60	2.32
27.36	4.11	27.81	3.75	28.26	3.39	28.71	3.03	29.16	2.67	29.61	2.31
27.37	4.10	27.82	3.74	28.27	3.38	28.72	3.02	29.17	2.66	29.62	2.30
27.38	4.10	27.83	3.74	28.28	3.38	28.73	3.02	29.18	2.66	29.63	2.30
27.39	4.09	27.84	3.73	28.29	3.37	28.74	3.01	29.19	2.65	29.64	2.29
27.40	4.08	27.85	3.72	28.30	3.36	28.75	3.00	29.20	2.64	29.65	2.28
27.41	4.07	27.86	3.71	28.31	3.35	28.76	2.99	29.21	2.63	29.66	2.27
27.42	4.06	27.87	3.70	28.32	3.34	28.77	2.98	29.22	2.62	29.67	2.26
27.43	4.06	27.88	3.70	28.33	3.34	28.78	2.98	29.23	2.62	29.68	2.26
27.44	4.05	27.89	3.69	28.34	3.33	28.79	2.97	29.24	2.61	29.69	2.25
27.45	4.04	27.90	3.68	28.35	3.32	28.80	2.96	29.25	2.60	29.70	2.24
27.46	4.03	27.91	3.67	28.36	3.31	28.81	2.95	29.26	2.59	29.71	2.23
27.47	4.02	27.92	3.66	28.37	3.30	28.82	2.94	29.27	2.58	29.72	2.22
27.48	4.02	27.93	3.66	28.38	3.30	28.83	2.94	29.28	2.58	29.73	2.22
27.49	4.01	27.94	3.65	28.39	3.29	28.84	2.93	29.29	2.57	29.74	2.21
27.50	4.00	27.95	3.64	28.40	3.28	28.85	2.92	29.30	2.56	29.75	2.20
27.51	3.99	27.96	3.63	28.41	3.27	28.86	2.91	29.31	2.55	29.76	2.19
27.52	3.98	27.97	3.62	28.42	3.26	28.87	2.90	29.32	2.54	29.77	2.18
27.53	3.98	27.98	3.62	28.43	3.26	28.88	2.90	29.33	2.54	29.78	2.18
27.54	3.97	27.99	3.61	28.44	3.25	28.89	2.89	29.34	2.53	29.79	2.17
27.55	3.96	28.00	3.60	28.45	3.24	28.90	2.88	29.35	2.52	29.80	2.16
27.56	3.95	28.01	3.59	28.46	3.23	28.91	2.87	29.36	2.51	29.81	2.15
27.57	3.94	28.02	3.58	28.47	3.22	28.92	2.86	29.37	2.50	29.82	2.14
27.58	3.94	28.03	3.58	28.48	3.22	28.93	2.86	29.38	2.50	29.83	2.14
27.59	3.93	28.04	3.57	28.49	3.21	28.94	2.85	29.39	2.49	29.84	2.13
27.60	3.92	28.05	3.56	28.50	3.20	28.95	2.84	29.40	2.48	29.85	2.12
27.61	3.91	28.06	3.55	28.51	3.19	28.96	2.83	29.41	2.47	29.86	2.11
27.62	3.90	28.07	3.54	28.52	3.18	28.97	2.82	29.42	2.46	29.87	2.10
27.63	3.90	28.08	3.54	28.53	3.18	28.98	2.82	29.43	2.46	29.88	2.10

FIPO 6.6.1 / 2006

29.89	2.09	30.33	1.74	30.77	1.38	31.21	1.03	31.65	0.68	32.09	0.33
29.90	2.08	30.34	1.73	30.78	1.38	31.22	1.02	31.66	0.67	32.10	0.32
29.91	2.07	30.35	1.72	30.79	1.37	31.23	1.02	31.67	0.66	32.11	0.31
29.92	2.06	30.36	1.71	30.80	1.36	31.24	1.01	31.68	0.66	32.12	0.30
29.93	2.06	30.37	1.70	30.81	1.35	31.25	1.00	31.69	0.65	32.13	0.30
29.94	2.05	30.38	1.70	30.82	1.34	31.26	0.99	31.70	0.64	32.14	0.29
29.95	2.04	30.39	1.69	30.83	1.34	31.27	0.98	31.71	0.63	32.15	0.28
29.96	2.03	30.40	1.68	30.84	1.33	31.28	0.98	31.72	0.62	32.16	0.27
29.97	2.02	30.41	1.67	30.85	1.32	31.29	0.97	31.73	0.62	32.17	0.26
29.98	2.02	30.42	1.66	30.86	1.31	31.30	0.96	31.74	0.61	32.18	0.26
29.99	2.01	30.43	1.66	30.87	1.30	31.31	0.95	31.75	0.60	32.19	0.25
30.00	2.00	30.44	1.65	30.88	1.30	31.32	0.94	31.76	0.59	32.20	0.24
30.01	1.99	30.45	1.64	30.89	1.29	31.33	0.94	31.77	0.58	32.21	0.23
30.02	1.98	30.46	1.63	30.90	1.28	31.34	0.93	31.78	0.58	32.22	0.22
30.03	1.98	30.47	1.62	30.91	1.27	31.35	0.92	31.79	0.57	32.23	0.22
30.04	1.97	30.48	1.62	30.92	1.26	31.36	0.91	31.80	0.56	32.24	0.21
30.05	1.96	30.49	1.61	30.93	1.26	31.37	0.90	31.81	0.55	32.25	0.20
30.06	1.95	30.50	1.60	30.94	1.25	31.38	0.90	31.82	0.54	32.26	0.19
30.07	1.94	30.51	1.59	30.95	1.24	31.39	0.89	31.83	0.54	32.27	0.18
30.08	1.94	30.52	1.58	30.96	1.23	31.40	0.88	31.84	0.53	32.28	0.18
30.09	1.93	30.53	1.58	30.97	1.22	31.41	0.87	31.85	0.52	32.29	0.17
30.10	1.92	30.54	1.57	30.98	1.22	31.42	0.86	31.86	0.51	32.30	0.16
30.11	1.91	30.55	1.56	30.99	1.21	31.43	0.86	31.87	0.50	32.31	0.15
30.12	1.90	30.56	1.55	31.00	1.20	31.44	0.85	31.88	0.50	32.32	0.14
30.13	1.90	30.57	1.54	31.01	1.19	31.45	0.84	31.89	0.49	32.33	0.14
30.14	1.89	30.58	1.54	31.02	1.18	31.46	0.83	31.90	0.48	32.34	0.13
30.15	1.88	30.59	1.53	31.03	1.18	31.47	0.82	31.91	0.47	32.35	0.12
30.16	1.87	30.60	1.52	31.04	1.17	31.48	0.82	31.92	0.46	32.36	0.11
30.17	1.86	30.61	1.51	31.05	1.16	31.49	0.81	31.93	0.46	32.37	0.10
30.18	1.86	30.62	1.50	31.06	1.15	31.50	0.80	31.94	0.45	32.38	0.10
30.19	1.85	30.63	1.50	31.07	1.14	31.51	0.79	31.95	0.44	32.39	0.09
30.20	1.84	30.64	1.49	31.08	1.14	31.52	0.78	31.96	0.43	32.40	0.08
30.21	1.83	30.65	1.48	31.09	1.13	31.53	0.78	31.97	0.42	32.41	0.07
30.22	1.82	30.66	1.47	31.10	1.12	31.54	0.77	31.98	0.42	32.42	0.06
30.23	1.82	30.67	1.46	31.11	1.11	31.55	0.76	31.99	0.41	32.43	0.06
30.24	1.81	30.68	1.46	31.12	1.10	31.56	0.75	32.00	0.40	32.44	0.05
30.25	1.80	30.69	1.45	31.13	1.10	31.57	0.74	32.01	0.39	32.45	0.04
30.26	1.79	30.70	1.44	31.14	1.09	31.58	0.74	32.02	0.38	32.46	0.03
30.27	1.78	30.71	1.43	31.15	1.08	31.59	0.73	32.03	0.38	32.47	0.02
30.28	1.78	30.72	1.42	31.16	1.07	31.60	0.72	32.04	0.37	32.48	0.02
30.29	1.77	30.73	1.42	31.17	1.06	31.61	0.71	32.05	0.36	32.49	0.01
30.30	1.76	30.74	1.41	31.18	1.06	31.62	0.70	32.06	0.35	32.50	0.00
30.31	1.75	30.75	1.40	31.19	1.05	31.63	0.70	32.07	0.34		
30.32	1.74	30.76	1.39	31.20	1.04	31.64	0.69	32.08	0.34		

# 13 Zusatz 3: Punktetabelle P2 SpeedPass 100 m

Die Noten für alle Zeiten in Sekunden (zwei Stellen nach dem Komma) werden nach der folgenden Formel errechnet:

$$(12.00 - t) / 0.60$$

wobei  $t$  = die Zeit des schnellsten Laufes, dargestellt in der angemessenen Anzahl von Dezimalstellen, darstellt.

Noten können nicht höher als 10.0 und nicht niedriger als 0.0 sein.

Zeit	Note	06.30	9.50	06.62	8.97	06.94	8.43	07.26	7.90	07.58	7.37
		06.31	9.48	06.63	8.95	06.95	8.42	07.27	7.88	07.59	7.35
06.00	10.00	06.32	9.47	06.64	8.93	06.96	8.40	07.28	7.87	07.60	7.33
06.01	9.98	06.33	9.45	06.65	8.92	06.97	8.38	07.29	7.85	07.61	7.32
06.02	9.97	06.34	9.43	06.66	8.90	06.98	8.37	07.30	7.83	07.62	7.30
06.03	9.95	06.35	9.42	06.67	8.88	06.99	8.35	07.31	7.82	07.63	7.28
06.04	9.93	06.36	9.40	06.68	8.87	07.00	8.33	07.32	7.80	07.64	7.27
06.05	9.92	06.37	9.38	06.69	8.85	07.01	8.32	07.33	7.78	07.65	7.25
06.06	9.90	06.38	9.37	06.70	8.83	07.02	8.30	07.34	7.77	07.66	7.23
06.07	9.88	06.39	9.35	06.71	8.82	07.03	8.28	07.35	7.75	07.67	7.22
06.08	9.87	06.40	9.33	06.72	8.80	07.04	8.27	07.36	7.73	07.68	7.20
06.09	9.85	06.41	9.32	06.73	8.78	07.05	8.25	07.37	7.72	07.69	7.18
06.10	9.83	06.42	9.30	06.74	8.77	07.06	8.23	07.38	7.70	07.70	7.17
06.11	9.82	06.43	9.28	06.75	8.75	07.07	8.22	07.39	7.68	07.71	7.15
06.12	9.80	06.44	9.27	06.76	8.73	07.08	8.20	07.40	7.67	07.72	7.13
06.13	9.78	06.45	9.25	06.77	8.72	07.09	8.18	07.41	7.65	07.73	7.12
06.14	9.77	06.46	9.23	06.78	8.70	07.10	8.17	07.42	7.63	07.74	7.10
06.15	9.75	06.47	9.22	06.79	8.68	07.11	8.15	07.43	7.62	07.75	7.08
06.16	9.73	06.48	9.20	06.80	8.67	07.12	8.13	07.44	7.60	07.76	7.07
06.17	9.72	06.49	9.18	06.81	8.65	07.13	8.12	07.45	7.58	07.77	7.05
06.18	9.70	06.50	9.17	06.82	8.63	07.14	8.10	07.46	7.57	07.78	7.03
06.19	9.68	06.51	9.15	06.83	8.62	07.15	8.08	07.47	7.55	07.79	7.02
06.20	9.67	06.52	9.13	06.84	8.60	07.16	8.07	07.48	7.53	07.80	7.00
06.21	9.65	06.53	9.12	06.85	8.58	07.17	8.05	07.49	7.52	07.81	6.98
06.22	9.63	06.54	9.10	06.86	8.57	07.18	8.03	07.50	7.50	07.82	6.97
06.23	9.62	06.55	9.08	06.87	8.55	07.19	8.02	07.51	7.48	07.83	6.95
06.24	9.60	06.56	9.07	06.88	8.53	07.20	8.00	07.52	7.47	07.84	6.93
06.25	9.58	06.57	9.05	06.89	8.52	07.21	7.98	07.53	7.45	07.85	6.92
06.26	9.57	06.58	9.03	06.90	8.50	07.22	7.97	07.54	7.43	07.86	6.90
06.27	9.55	06.59	9.02	06.91	8.48	07.23	7.95	07.55	7.42	07.87	6.88
06.28	9.53	06.60	9.00	06.92	8.47	07.24	7.93	07.56	7.40	07.88	6.87
06.29	9.52	06.61	8.98	06.93	8.45	07.25	7.92	07.57	7.38	07.89	6.85

FIPO 6.6.1 / 2006

07.90	6.83	08.35	6.08	08.80	5.33	09.25	4.58	09.70	3.83	10.15	3.08
07.91	6.82	08.36	6.07	08.81	5.32	09.26	4.57	09.71	3.82	10.16	3.07
07.92	6.80	08.37	6.05	08.82	5.30	09.27	4.55	09.72	3.80	10.17	3.05
07.93	6.78	08.38	6.03	08.83	5.28	09.28	4.53	09.73	3.78	10.18	3.03
07.94	6.77	08.39	6.02	08.84	5.27	09.29	4.52	09.74	3.77	10.19	3.02
07.95	6.75	08.40	6.00	08.85	5.25	09.30	4.50	09.75	3.75	10.20	3.00
07.96	6.73	08.41	5.98	08.86	5.23	09.31	4.48	09.76	3.73	10.21	2.98
07.97	6.72	08.42	5.97	08.87	5.22	09.32	4.47	09.77	3.72	10.22	2.97
07.98	6.70	08.43	5.95	08.88	5.20	09.33	4.45	09.78	3.70	10.23	2.95
07.99	6.68	08.44	5.93	08.89	5.18	09.34	4.43	09.79	3.68	10.24	2.93
08.00	6.67	08.45	5.92	08.90	5.17	09.35	4.42	09.80	3.67	10.25	2.92
08.01	6.65	08.46	5.90	08.91	5.15	09.36	4.40	09.81	3.65	10.26	2.90
08.02	6.63	08.47	5.88	08.92	5.13	09.37	4.38	09.82	3.63	10.27	2.88
08.03	6.62	08.48	5.87	08.93	5.12	09.38	4.37	09.83	3.62	10.28	2.87
08.04	6.60	08.49	5.85	08.94	5.10	09.39	4.35	09.84	3.60	10.29	2.85
08.05	6.58	08.50	5.83	08.95	5.08	09.40	4.33	09.85	3.58	10.30	2.83
08.06	6.57	08.51	5.82	08.96	5.07	09.41	4.32	09.86	3.57	10.31	2.82
08.07	6.55	08.52	5.80	08.97	5.05	09.42	4.30	09.87	3.55	10.32	2.80
08.08	6.53	08.53	5.78	08.98	5.03	09.43	4.28	09.88	3.53	10.33	2.78
08.09	6.52	08.54	5.77	08.99	5.02	09.44	4.27	09.89	3.52	10.34	2.77
08.10	6.50	08.55	5.75	09.00	5.00	09.45	4.25	09.90	3.50	10.35	2.75
08.11	6.48	08.56	5.73	09.01	4.98	09.46	4.23	09.91	3.48	10.36	2.73
08.12	6.47	08.57	5.72	09.02	4.97	09.47	4.22	09.92	3.47	10.37	2.72
08.13	6.45	08.58	5.70	09.03	4.95	09.48	4.20	09.93	3.45	10.38	2.70
08.14	6.43	08.59	5.68	09.04	4.93	09.49	4.18	09.94	3.43	10.39	2.68
08.15	6.42	08.60	5.67	09.05	4.92	09.50	4.17	09.95	3.42	10.40	2.67
08.16	6.40	08.61	5.65	09.06	4.90	09.51	4.15	09.96	3.40	10.41	2.65
08.17	6.38	08.62	5.63	09.07	4.88	09.52	4.13	09.97	3.38	10.42	2.63
08.18	6.37	08.63	5.62	09.08	4.87	09.53	4.12	09.98	3.37	10.43	2.62
08.19	6.35	08.64	5.60	09.09	4.85	09.54	4.10	09.99	3.35	10.44	2.60
08.20	6.33	08.65	5.58	09.10	4.83	09.55	4.08	10.00	3.33	10.45	2.58
08.21	6.32	08.66	5.57	09.11	4.82	09.56	4.07	10.01	3.32	10.46	2.57
08.22	6.30	08.67	5.55	09.12	4.80	09.57	4.05	10.02	3.30	10.47	2.55
08.23	6.28	08.68	5.53	09.13	4.78	09.58	4.03	10.03	3.28	10.48	2.53
08.24	6.27	08.69	5.52	09.14	4.77	09.59	4.02	10.04	3.27	10.49	2.52
08.25	6.25	08.70	5.50	09.15	4.75	09.60	4.00	10.05	3.25	10.50	2.50
08.26	6.23	08.71	5.48	09.16	4.73	09.61	3.98	10.06	3.23	10.51	2.48
08.27	6.22	08.72	5.47	09.17	4.72	09.62	3.97	10.07	3.22	10.52	2.47
08.28	6.20	08.73	5.45	09.18	4.70	09.63	3.95	10.08	3.20	10.53	2.45
08.29	6.18	08.74	5.43	09.19	4.68	09.64	3.93	10.09	3.18	10.54	2.43
08.30	6.17	08.75	5.42	09.20	4.67	09.65	3.92	10.10	3.17	10.55	2.42
08.31	6.15	08.76	5.40	09.21	4.65	09.66	3.90	10.11	3.15	10.56	2.40
08.32	6.13	08.77	5.38	09.22	4.63	09.67	3.88	10.12	3.13	10.57	2.38
08.33	6.12	08.78	5.37	09.23	4.62	09.68	3.87	10.13	3.12	10.58	2.37
08.34	6.10	08.79	5.35	09.24	4.60	09.69	3.85	10.14	3.10	10.59	2.35

FIPO 6.6.1 / 2006

10.60	2.33	10.84	1.93	11.08	1.53	11.32	1.13	11.56	0.73	11.80	0.33
10.61	2.32	10.85	1.92	11.09	1.52	11.33	1.12	11.57	0.72	11.81	0.32
10.62	2.30	10.86	1.90	11.10	1.50	11.34	1.10	11.58	0.70	11.82	0.30
10.63	2.28	10.87	1.88	11.11	1.48	11.35	1.08	11.59	0.68	11.83	0.28
10.64	2.27	10.88	1.87	11.12	1.47	11.36	1.07	11.60	0.67	11.84	0.27
10.65	2.25	10.89	1.85	11.13	1.45	11.37	1.05	11.61	0.65	11.85	0.25
10.66	2.23	10.90	1.83	11.14	1.43	11.38	1.03	11.62	0.63	11.86	0.23
10.67	2.22	10.91	1.82	11.15	1.42	11.39	1.02	11.63	0.62	11.87	0.22
10.68	2.20	10.92	1.80	11.16	1.40	11.40	1.00	11.64	0.60	11.88	0.20
10.69	2.18	10.93	1.78	11.17	1.38	11.41	0.98	11.65	0.58	11.89	0.18
10.70	2.17	10.94	1.77	11.18	1.37	11.42	0.97	11.66	0.57	11.90	0.17
10.71	2.15	10.95	1.75	11.19	1.35	11.43	0.95	11.67	0.55	11.91	0.15
10.72	2.13	10.96	1.73	11.20	1.33	11.44	0.93	11.68	0.53	11.92	0.13
10.73	2.12	10.97	1.72	11.21	1.32	11.45	0.92	11.69	0.52	11.93	0.12
10.74	2.10	10.98	1.70	11.22	1.30	11.46	0.90	11.70	0.50	11.94	0.10
10.75	2.08	10.99	1.68	11.23	1.28	11.47	0.88	11.71	0.48	11.95	0.08
10.76	2.07	11.00	1.67	11.24	1.27	11.48	0.87	11.72	0.47	11.96	0.07
10.77	2.05	11.01	1.65	11.25	1.25	11.49	0.85	11.73	0.45	11.97	0.05
10.78	2.03	11.02	1.63	11.26	1.23	11.50	0.83	11.74	0.43	11.98	0.03
10.79	2.02	11.03	1.62	11.27	1.22	11.51	0.82	11.75	0.42	11.99	0.02
10.80	2.00	11.04	1.60	11.28	1.20	11.52	0.80	11.76	0.40	12.00	0.00
10.81	1.98	11.05	1.58	11.29	1.18	11.53	0.78	11.77	0.38		
10.82	1.97	11.06	1.57	11.30	1.17	11.54	0.77	11.78	0.37		
10.83	1.95	11.07	1.55	11.31	1.15	11.55	0.75	11.79	0.35		

# 14 Zusatz 4: Punktetabelle P3 Passrennen 150 m

Die Noten für alle Zeiten in Sekunden (zwei Stellen nach dem Komma) werden nach der folgenden Formel errechnet:

$$22.00 - t$$

wobei  $t$  = die Zeit des schnellsten Laufes, dargestellt in der angemessenen Anzahl von Dezimalstellen, darstellt.

Noten können nicht höher als 10.0 und nicht niedriger als 0.0 sein.

Zeit	Note	12.31	9.69	12.63	9.37	12.95	9.05	13.27	8.73	13.59	8.41
12.00	10.00	12.32	9.68	12.64	9.36	12.96	9.04	13.28	8.72	13.60	8.40
12.01	9.99	12.33	9.67	12.65	9.35	12.97	9.03	13.29	8.71	13.61	8.39
12.02	9.98	12.34	9.66	12.66	9.34	12.98	9.02	13.30	8.70	13.62	8.38
12.03	9.97	12.35	9.65	12.67	9.33	12.99	9.01	13.31	8.69	13.63	8.37
12.04	9.96	12.36	9.64	12.68	9.32	13.00	9.00	13.32	8.68	13.64	8.36
12.05	9.95	12.37	9.63	12.69	9.31	13.01	8.99	13.33	8.67	13.65	8.35
12.06	9.94	12.38	9.62	12.70	9.30	13.02	8.98	13.34	8.66	13.66	8.34
12.07	9.93	12.39	9.61	12.71	9.29	13.03	8.97	13.35	8.65	13.67	8.33
12.08	9.92	12.40	9.60	12.72	9.28	13.04	8.96	13.36	8.64	13.68	8.32
12.09	9.91	12.41	9.59	12.73	9.27	13.05	8.95	13.37	8.63	13.69	8.31
12.10	9.90	12.42	9.58	12.74	9.26	13.06	8.94	13.38	8.62	13.70	8.30
12.11	9.89	12.43	9.57	12.75	9.25	13.07	8.93	13.39	8.61	13.71	8.29
12.12	9.88	12.44	9.56	12.76	9.24	13.08	8.92	13.40	8.60	13.72	8.28
12.13	9.87	12.45	9.55	12.77	9.23	13.09	8.91	13.41	8.59	13.73	8.27
12.14	9.86	12.46	9.54	12.78	9.22	13.10	8.90	13.42	8.58	13.74	8.26
12.15	9.85	12.47	9.53	12.79	9.21	13.11	8.89	13.43	8.57	13.75	8.25
12.16	9.84	12.48	9.52	12.80	9.20	13.12	8.88	13.44	8.56	13.76	8.24
12.17	9.83	12.49	9.51	12.81	9.19	13.13	8.87	13.45	8.55	13.77	8.23
12.18	9.82	12.50	9.50	12.82	9.18	13.14	8.86	13.46	8.54	13.78	8.22
12.19	9.81	12.51	9.49	12.83	9.17	13.15	8.85	13.47	8.53	13.79	8.21
12.20	9.80	12.52	9.48	12.84	9.16	13.16	8.84	13.48	8.52	13.80	8.20
12.21	9.79	12.53	9.47	12.85	9.15	13.17	8.83	13.49	8.51	13.81	8.19
12.22	9.78	12.54	9.46	12.86	9.14	13.18	8.82	13.50	8.50	13.82	8.18
12.23	9.77	12.55	9.45	12.87	9.13	13.19	8.81	13.51	8.49	13.83	8.17
12.24	9.76	12.56	9.44	12.88	9.12	13.20	8.80	13.52	8.48	13.84	8.16
12.25	9.75	12.57	9.43	12.89	9.11	13.21	8.79	13.53	8.47	13.85	8.15
12.26	9.74	12.58	9.42	12.90	9.10	13.22	8.78	13.54	8.46	13.86	8.14
12.27	9.73	12.59	9.41	12.91	9.09	13.23	8.77	13.55	8.45	13.87	8.13
12.28	9.72	12.60	9.40	12.92	9.08	13.24	8.76	13.56	8.44	13.88	8.12
12.29	9.71	12.61	9.39	12.93	9.07	13.25	8.75	13.57	8.43	13.89	8.11
12.30	9.70	12.62	9.38	12.94	9.06	13.26	8.74	13.58	8.42	13.90	8.10

FIPO 6.6.1 / 2006

13.91	8.09	14.36	7.64	14.81	7.19	15.26	6.74	15.71	6.29	16.16	5.84
13.92	8.08	14.37	7.63	14.82	7.18	15.27	6.73	15.72	6.28	16.17	5.83
13.93	8.07	14.38	7.62	14.83	7.17	15.28	6.72	15.73	6.27	16.18	5.82
13.94	8.06	14.39	7.61	14.84	7.16	15.29	6.71	15.74	6.26	16.19	5.81
13.95	8.05	14.40	7.60	14.85	7.15	15.30	6.70	15.75	6.25	16.20	5.80
13.96	8.04	14.41	7.59	14.86	7.14	15.31	6.69	15.76	6.24	16.21	5.79
13.97	8.03	14.42	7.58	14.87	7.13	15.32	6.68	15.77	6.23	16.22	5.78
13.98	8.02	14.43	7.57	14.88	7.12	15.33	6.67	15.78	6.22	16.23	5.77
13.99	8.01	14.44	7.56	14.89	7.11	15.34	6.66	15.79	6.21	16.24	5.76
14.00	8.00	14.45	7.55	14.90	7.10	15.35	6.65	15.80	6.20	16.25	5.75
14.01	7.99	14.46	7.54	14.91	7.09	15.36	6.64	15.81	6.19	16.26	5.74
14.02	7.98	14.47	7.53	14.92	7.08	15.37	6.63	15.82	6.18	16.27	5.73
14.03	7.97	14.48	7.52	14.93	7.07	15.38	6.62	15.83	6.17	16.28	5.72
14.04	7.96	14.49	7.51	14.94	7.06	15.39	6.61	15.84	6.16	16.29	5.71
14.05	7.95	14.50	7.50	14.95	7.05	15.40	6.60	15.85	6.15	16.30	5.70
14.06	7.94	14.51	7.49	14.96	7.04	15.41	6.59	15.86	6.14	16.31	5.69
14.07	7.93	14.52	7.48	14.97	7.03	15.42	6.58	15.87	6.13	16.32	5.68
14.08	7.92	14.53	7.47	14.98	7.02	15.43	6.57	15.88	6.12	16.33	5.67
14.09	7.91	14.54	7.46	14.99	7.01	15.44	6.56	15.89	6.11	16.34	5.66
14.10	7.90	14.55	7.45	15.00	7.00	15.45	6.55	15.90	6.10	16.35	5.65
14.11	7.89	14.56	7.44	15.01	6.99	15.46	6.54	15.91	6.09	16.36	5.64
14.12	7.88	14.57	7.43	15.02	6.98	15.47	6.53	15.92	6.08	16.37	5.63
14.13	7.87	14.58	7.42	15.03	6.97	15.48	6.52	15.93	6.07	16.38	5.62
14.14	7.86	14.59	7.41	15.04	6.96	15.49	6.51	15.94	6.06	16.39	5.61
14.15	7.85	14.60	7.40	15.05	6.95	15.50	6.50	15.95	6.05	16.40	5.60
14.16	7.84	14.61	7.39	15.06	6.94	15.51	6.49	15.96	6.04	16.41	5.59
14.17	7.83	14.62	7.38	15.07	6.93	15.52	6.48	15.97	6.03	16.42	5.58
14.18	7.82	14.63	7.37	15.08	6.92	15.53	6.47	15.98	6.02	16.43	5.57
14.19	7.81	14.64	7.36	15.09	6.91	15.54	6.46	15.99	6.01	16.44	5.56
14.20	7.80	14.65	7.35	15.10	6.90	15.55	6.45	16.00	6.00	16.45	5.55
14.21	7.79	14.66	7.34	15.11	6.89	15.56	6.44	16.01	5.99	16.46	5.54
14.22	7.78	14.67	7.33	15.12	6.88	15.57	6.43	16.02	5.98	16.47	5.53
14.23	7.77	14.68	7.32	15.13	6.87	15.58	6.42	16.03	5.97	16.48	5.52
14.24	7.76	14.69	7.31	15.14	6.86	15.59	6.41	16.04	5.96	16.49	5.51
14.25	7.75	14.70	7.30	15.15	6.85	15.60	6.40	16.05	5.95	16.50	5.50
14.26	7.74	14.71	7.29	15.16	6.84	15.61	6.39	16.06	5.94	16.51	5.49
14.27	7.73	14.72	7.28	15.17	6.83	15.62	6.38	16.07	5.93	16.52	5.48
14.28	7.72	14.73	7.27	15.18	6.82	15.63	6.37	16.08	5.92	16.53	5.47
14.29	7.71	14.74	7.26	15.19	6.81	15.64	6.36	16.09	5.91	16.54	5.46
14.30	7.70	14.75	7.25	15.20	6.80	15.65	6.35	16.10	5.90	16.55	5.45
14.31	7.69	14.76	7.24	15.21	6.79	15.66	6.34	16.11	5.89	16.56	5.44
14.32	7.68	14.77	7.23	15.22	6.78	15.67	6.33	16.12	5.88	16.57	5.43
14.33	7.67	14.78	7.22	15.23	6.77	15.68	6.32	16.13	5.87	16.58	5.42
14.34	7.66	14.79	7.21	15.24	6.76	15.69	6.31	16.14	5.86	16.59	5.41
14.35	7.65	14.80	7.20	15.25	6.75	15.70	6.30	16.15	5.85	16.60	5.40

FIPO 6.6.1 / 2006

16.61	5.39	17.06	4.94	17.51	4.49	17.96	4.04	18.41	3.59	18.86	3.14
16.62	5.38	17.07	4.93	17.52	4.48	17.97	4.03	18.42	3.58	18.87	3.13
16.63	5.37	17.08	4.92	17.53	4.47	17.98	4.02	18.43	3.57	18.88	3.12
16.64	5.36	17.09	4.91	17.54	4.46	17.99	4.01	18.44	3.56	18.89	3.11
16.65	5.35	17.10	4.90	17.55	4.45	18.00	4.00	18.45	3.55	18.90	3.10
16.66	5.34	17.11	4.89	17.56	4.44	18.01	3.99	18.46	3.54	18.91	3.09
16.67	5.33	17.12	4.88	17.57	4.43	18.02	3.98	18.47	3.53	18.92	3.08
16.68	5.32	17.13	4.87	17.58	4.42	18.03	3.97	18.48	3.52	18.93	3.07
16.69	5.31	17.14	4.86	17.59	4.41	18.04	3.96	18.49	3.51	18.94	3.06
16.70	5.30	17.15	4.85	17.60	4.40	18.05	3.95	18.50	3.50	18.95	3.05
16.71	5.29	17.16	4.84	17.61	4.39	18.06	3.94	18.51	3.49	18.96	3.04
16.72	5.28	17.17	4.83	17.62	4.38	18.07	3.93	18.52	3.48	18.97	3.03
16.73	5.27	17.18	4.82	17.63	4.37	18.08	3.92	18.53	3.47	18.98	3.02
16.74	5.26	17.19	4.81	17.64	4.36	18.09	3.91	18.54	3.46	18.99	3.01
16.75	5.25	17.20	4.80	17.65	4.35	18.10	3.90	18.55	3.45	19.00	3.00
16.76	5.24	17.21	4.79	17.66	4.34	18.11	3.89	18.56	3.44	19.01	2.99
16.77	5.23	17.22	4.78	17.67	4.33	18.12	3.88	18.57	3.43	19.02	2.98
16.78	5.22	17.23	4.77	17.68	4.32	18.13	3.87	18.58	3.42	19.03	2.97
16.79	5.21	17.24	4.76	17.69	4.31	18.14	3.86	18.59	3.41	19.04	2.96
16.80	5.20	17.25	4.75	17.70	4.30	18.15	3.85	18.60	3.40	19.05	2.95
16.81	5.19	17.26	4.74	17.71	4.29	18.16	3.84	18.61	3.39	19.06	2.94
16.82	5.18	17.27	4.73	17.72	4.28	18.17	3.83	18.62	3.38	19.07	2.93
16.83	5.17	17.28	4.72	17.73	4.27	18.18	3.82	18.63	3.37	19.08	2.92
16.84	5.16	17.29	4.71	17.74	4.26	18.19	3.81	18.64	3.36	19.09	2.91
16.85	5.15	17.30	4.70	17.75	4.25	18.20	3.80	18.65	3.35	19.10	2.90
16.86	5.14	17.31	4.69	17.76	4.24	18.21	3.79	18.66	3.34	19.11	2.89
16.87	5.13	17.32	4.68	17.77	4.23	18.22	3.78	18.67	3.33	19.12	2.88
16.88	5.12	17.33	4.67	17.78	4.22	18.23	3.77	18.68	3.32	19.13	2.87
16.89	5.11	17.34	4.66	17.79	4.21	18.24	3.76	18.69	3.31	19.14	2.86
16.90	5.10	17.35	4.65	17.80	4.20	18.25	3.75	18.70	3.30	19.15	2.85
16.91	5.09	17.36	4.64	17.81	4.19	18.26	3.74	18.71	3.29	19.16	2.84
16.92	5.08	17.37	4.63	17.82	4.18	18.27	3.73	18.72	3.28	19.17	2.83
16.93	5.07	17.38	4.62	17.83	4.17	18.28	3.72	18.73	3.27	19.18	2.82
16.94	5.06	17.39	4.61	17.84	4.16	18.29	3.71	18.74	3.26	19.19	2.81
16.95	5.05	17.40	4.60	17.85	4.15	18.30	3.70	18.75	3.25	19.20	2.80
16.96	5.04	17.41	4.59	17.86	4.14	18.31	3.69	18.76	3.24	19.21	2.79
16.97	5.03	17.42	4.58	17.87	4.13	18.32	3.68	18.77	3.23	19.22	2.78
16.98	5.02	17.43	4.57	17.88	4.12	18.33	3.67	18.78	3.22	19.23	2.77
16.99	5.01	17.44	4.56	17.89	4.11	18.34	3.66	18.79	3.21	19.24	2.76
17.00	5.00	17.45	4.55	17.90	4.10	18.35	3.65	18.80	3.20	19.25	2.75
17.01	4.99	17.46	4.54	17.91	4.09	18.36	3.64	18.81	3.19	19.26	2.74
17.02	4.98	17.47	4.53	17.92	4.08	18.37	3.63	18.82	3.18	19.27	2.73
17.03	4.97	17.48	4.52	17.93	4.07	18.38	3.62	18.83	3.17	19.28	2.72
17.04	4.96	17.49	4.51	17.94	4.06	18.39	3.61	18.84	3.16	19.29	2.71
17.05	4.95	17.50	4.50	17.95	4.05	18.40	3.60	18.85	3.15	19.30	2.70



FIPO 6.6.1 / 2006

19.31	2.69	19.76	2.24	20.21	1.79	20.66	1.34	21.11	0.89	21.56	0.44
19.32	2.68	19.77	2.23	20.22	1.78	20.67	1.33	21.12	0.88	21.57	0.43
19.33	2.67	19.78	2.22	20.23	1.77	20.68	1.32	21.13	0.87	21.58	0.42
19.34	2.66	19.79	2.21	20.24	1.76	20.69	1.31	21.14	0.86	21.59	0.41
19.35	2.65	19.80	2.20	20.25	1.75	20.70	1.30	21.15	0.85	21.60	0.40
19.36	2.64	19.81	2.19	20.26	1.74	20.71	1.29	21.16	0.84	21.61	0.39
19.37	2.63	19.82	2.18	20.27	1.73	20.72	1.28	21.17	0.83	21.62	0.38
19.38	2.62	19.83	2.17	20.28	1.72	20.73	1.27	21.18	0.82	21.63	0.37
19.39	2.61	19.84	2.16	20.29	1.71	20.74	1.26	21.19	0.81	21.64	0.36
19.40	2.60	19.85	2.15	20.30	1.70	20.75	1.25	21.20	0.80	21.65	0.35
19.41	2.59	19.86	2.14	20.31	1.69	20.76	1.24	21.21	0.79	21.66	0.34
19.42	2.58	19.87	2.13	20.32	1.68	20.77	1.23	21.22	0.78	21.67	0.33
19.43	2.57	19.88	2.12	20.33	1.67	20.78	1.22	21.23	0.77	21.68	0.32
19.44	2.56	19.89	2.11	20.34	1.66	20.79	1.21	21.24	0.76	21.69	0.31
19.45	2.55	19.90	2.10	20.35	1.65	20.80	1.20	21.25	0.75	21.70	0.30
19.46	2.54	19.91	2.09	20.36	1.64	20.81	1.19	21.26	0.74	21.71	0.29
19.47	2.53	19.92	2.08	20.37	1.63	20.82	1.18	21.27	0.73	21.72	0.28
19.48	2.52	19.93	2.07	20.38	1.62	20.83	1.17	21.28	0.72	21.73	0.27
19.49	2.51	19.94	2.06	20.39	1.61	20.84	1.16	21.29	0.71	21.74	0.26
19.50	2.50	19.95	2.05	20.40	1.60	20.85	1.15	21.30	0.70	21.75	0.25
19.51	2.49	19.96	2.04	20.41	1.59	20.86	1.14	21.31	0.69	21.76	0.24
19.52	2.48	19.97	2.03	20.42	1.58	20.87	1.13	21.32	0.68	21.77	0.23
19.53	2.47	19.98	2.02	20.43	1.57	20.88	1.12	21.33	0.67	21.78	0.22
19.54	2.46	19.99	2.01	20.44	1.56	20.89	1.11	21.34	0.66	21.79	0.21
19.55	2.45	20.00	2.00	20.45	1.55	20.90	1.10	21.35	0.65	21.80	0.20
19.56	2.44	20.01	1.99	20.46	1.54	20.91	1.09	21.36	0.64	21.81	0.19
19.57	2.43	20.02	1.98	20.47	1.53	20.92	1.08	21.37	0.63	21.82	0.18
19.58	2.42	20.03	1.97	20.48	1.52	20.93	1.07	21.38	0.62	21.83	0.17
19.59	2.41	20.04	1.96	20.49	1.51	20.94	1.06	21.39	0.61	21.84	0.16
19.60	2.40	20.05	1.95	20.50	1.50	20.95	1.05	21.40	0.60	21.85	0.15
19.61	2.39	20.06	1.94	20.51	1.49	20.96	1.04	21.41	0.59	21.86	0.14
19.62	2.38	20.07	1.93	20.52	1.48	20.97	1.03	21.42	0.58	21.87	0.13
19.63	2.37	20.08	1.92	20.53	1.47	20.98	1.02	21.43	0.57	21.88	0.12
19.64	2.36	20.09	1.91	20.54	1.46	20.99	1.01	21.44	0.56	21.89	0.11
19.65	2.35	20.10	1.90	20.55	1.45	21.00	1.00	21.45	0.55	21.90	0.10
19.66	2.34	20.11	1.89	20.56	1.44	21.01	0.99	21.46	0.54	21.91	0.09
19.67	2.33	20.12	1.88	20.57	1.43	21.02	0.98	21.47	0.53	21.92	0.08
19.68	2.32	20.13	1.87	20.58	1.42	21.03	0.97	21.48	0.52	21.93	0.07
19.69	2.31	20.14	1.86	20.59	1.41	21.04	0.96	21.49	0.51	21.94	0.06
19.70	2.30	20.15	1.85	20.60	1.40	21.05	0.95	21.50	0.50	21.95	0.05
19.71	2.29	20.16	1.84	20.61	1.39	21.06	0.94	21.51	0.49	21.96	0.04
19.72	2.28	20.17	1.83	20.62	1.38	21.07	0.93	21.52	0.48	21.97	0.03
19.73	2.27	20.18	1.82	20.63	1.37	21.08	0.92	21.53	0.47	21.98	0.02
19.74	2.26	20.19	1.81	20.64	1.36	21.09	0.91	21.54	0.46	21.99	0.01
19.75	2.25	20.20	1.80	20.65	1.35	21.10	0.90	21.55	0.45	22.00	0.00

# 15 Zusatz 5: Zeiten für Gruppenprüfungen und Endausscheidungen

Bei Gruppenprüfungen, die auf Anweisung des Sprechers geritten werden, richtet sich die Dauer des jeweiligen Prüfungsabschnittes nach der Tabelle, die vom FEIF Sportausschuss vorgegeben ist:

Abschnitt	Bis zu 3 Reitern	4 Reitern	5 Reitern	6 Reitern	7 oder mehr Reitern
Tempo verstärken	100	110	120	130	140
Arbeitstempo	90	100	110	120	130
Zügel hingeben	90	100	110	120	130
Schritt	85	90	95	100	105
Arbeitstempo Tölt T1/T3	85	90	95	100	105
Arbeits- bis Mitteltempo	70	75	85	90	95
Beliebiges Tempo Tölt	70	75	85	90	95
Trab	70	75	85	90	95
Starkes Tempo Tölt	60	65	70	75	80
Galopp	60	65	70	75	80
Starkes Tempo Tölt T1/T3	50	55	60	65	70

Alle Zeiten in Sekunden.

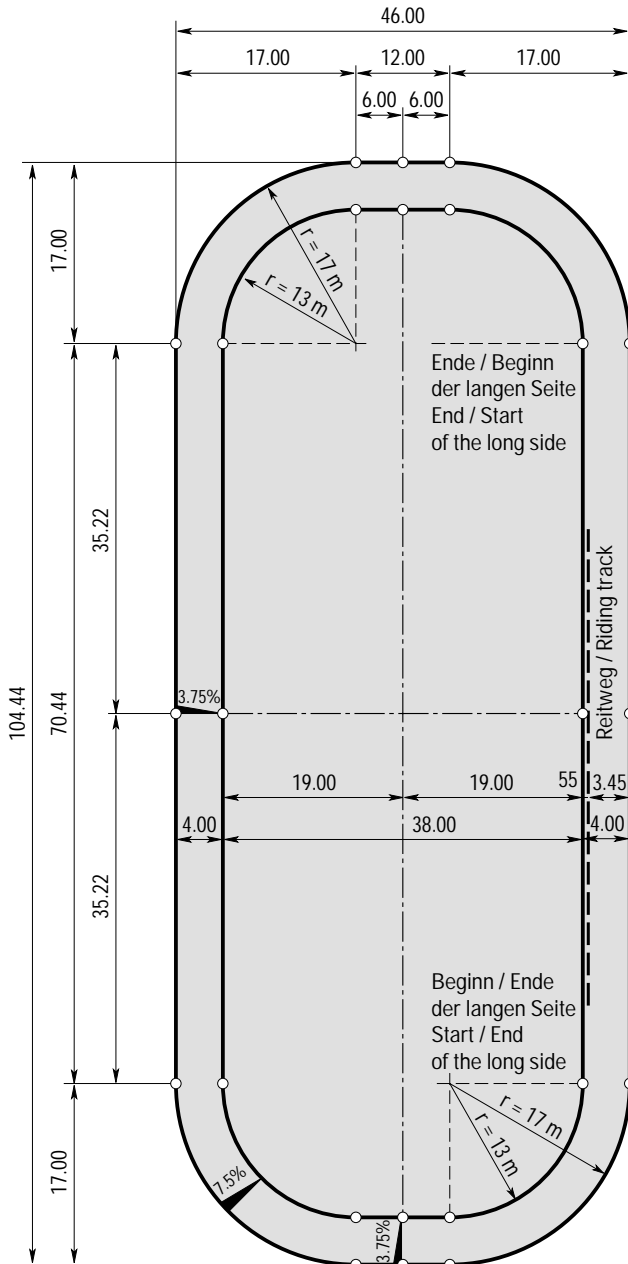
# **16 Zusatz 6: Zeichnungen**

## Ovalbahn 250m

Reitweg: 250.00m  
 Umfang aussen: 271.69m  
 Umfang innen: 246.56m

## Oval track 250m

Riding track: 250.00m  
 Outer circumference: 271.69m  
 Inner circumference: 246.56m

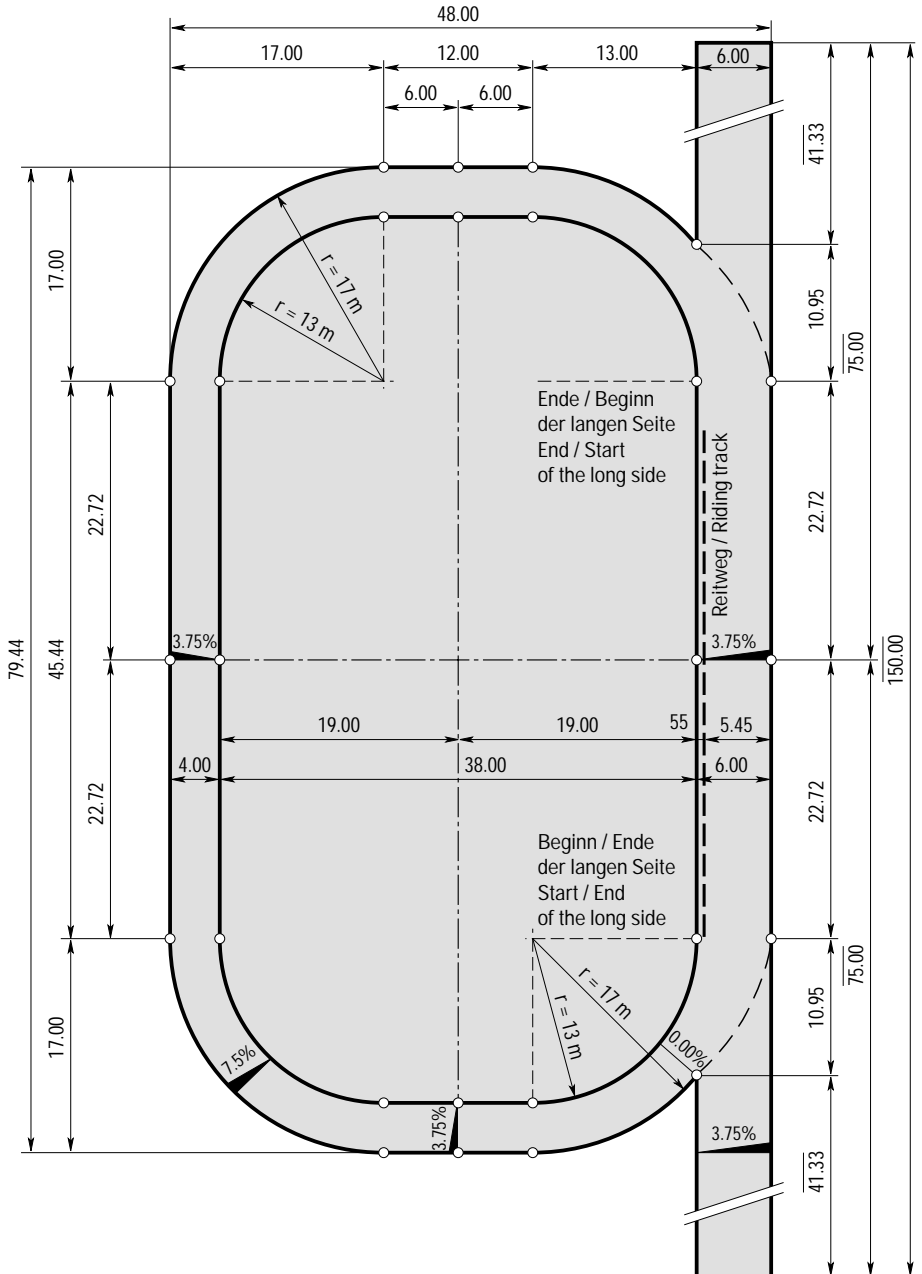


# Kombinierte Ovalbahn 200m

# Combined Oval track 200m

Reitweg: 200.00m  
 Umfang aussen: 221.69m  
 Umfang innen: 196.56m

Riding track: 200.00m  
 Outer circumference: 221.69m  
 Inner circumference: 196.56m

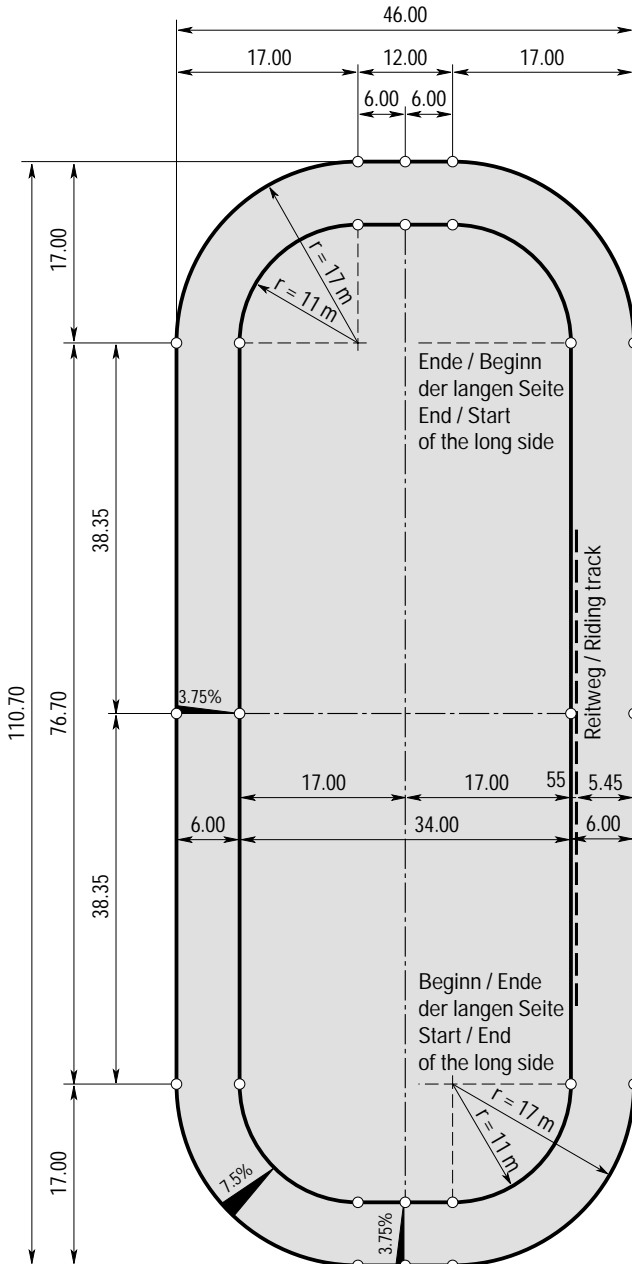


## Ovalbahn 250m / 6m

Reitweg: 250.00m  
 Umfang aussen: 284.21m  
 Umfang innen: 246.52m

## Oval track 250m / 6m

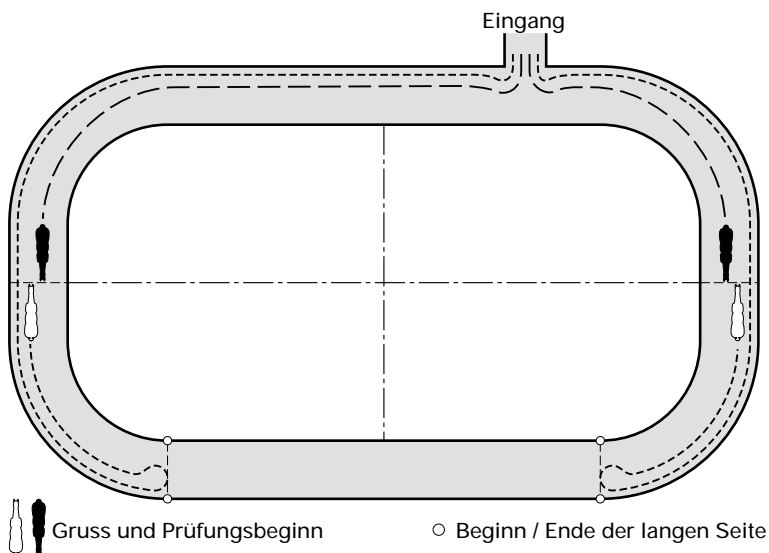
Riding track: 250.00m  
 Outer circumference: 284.21m  
 Inner circumference: 246.52m



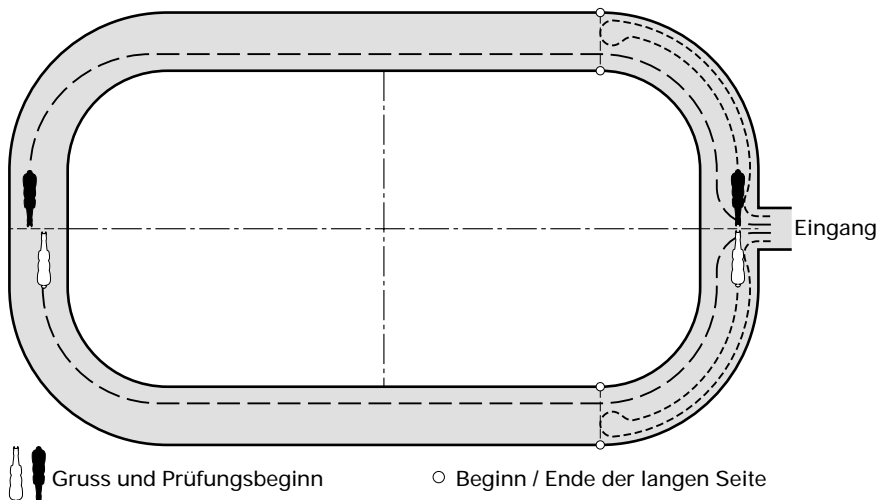
## Einreiten und Prüfungsbeginn

Einreiten auf dem Weg der Ovalbahn bis zur beliebigen kurzen Seite. Dabei darf eine kurze Seite nicht vollständig durchritten werden. Durch deutliches Kopfnicken muss erkennbar sein, dass der Reiter die Prüfung beginnt.

Mögliche Einreitvarianten bei Eingang an der langen Seite:



Mögliche Einreitvarianten bei Eingang an der kurzen Seite:



# Dressur Viereck Dressage Arena

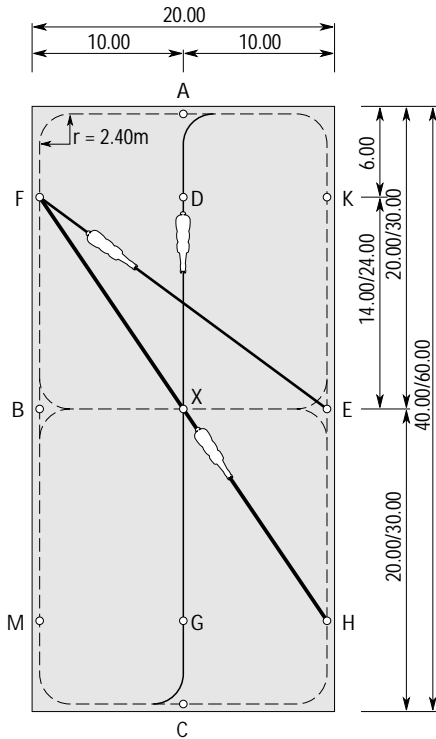
Richter bei C

Judge at C

\_\_\_\_\_

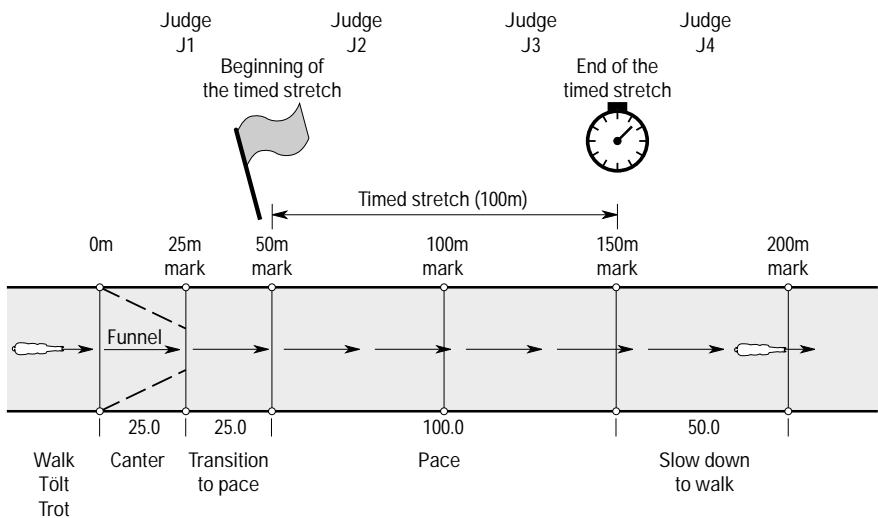
\_\_\_\_\_

\_\_\_\_\_





# Pace Test / Passprüfung



# TR1 - Geschicklichkeit / Trail

Folgende Aufgaben können verlangt werden / The following tests could be included

